

		JUNTA DE ESCUELA TER	2014-2015 (*)		
			EFIC.	ÉXITO	ABS.
545000001	<b>MATEMÁTICAS I</b>	40%	48,64%	53,55%	9,18%
545000002	<b>DIBUJO ARQUITECTÓNICO I</b>	40%	39,66%	50,43%	21,63%
545000003	<b>GEOMETRÍA DESCRIPTIVA I</b>	30%	49,20%	61,33%	19,79%
545000004	<b>FUNDAMENTOS DE MATERIALES, QUÍMICA Y GEOLOGÍA</b>	55%	45,21%	59,23%	23,67%
545000005	<b>MECÁNICA FÍSICA</b>	25%	33,81%	40,63%	16,78%
545000006	<b>MATEMÁTICAS II</b>	40%	53,33%	66,92%	20,30%
545000007	<b>FÍSICA DE LAS INSTALACIONES</b>	25%	42,79%	54,94%	22,12%
545000008	<b>MATERIALES DE CONSTRUCCIÓN I</b>	55%	41,13%	51,17%	19,62%
545000009	<b>INTRODUCCIÓN A LA CONSTRUCCIÓN</b>	60%	45,71%	55,17%	17,14%
545000010	<b>DIBUJO ARQUITECTONICO II</b>	40%	35,10%	47,19%	25,63%
545000011	<b>GEOMETRÍA DESCRIPTIVA II</b>	30%	68,71%	84,51%	18,71%
545000012	<b>ESTADÍSTICA</b>	50%	76,87%	81,20%	5,34%
545000013	<b>LEGISLACIÓN APLICADA A LA EDIFICACIÓN</b>	80%	73,59%	77,74%	5,34%
545000014	<b>MATERIALES DE CONSTRUCCIÓN II</b>	55%	39,24%	55,16%	28,86%
545000015	<b>CONSTRUCCIÓN DE FÁBRICAS Y REVESTIMIENTOS</b>	65%	71,58%	74,81%	4,32%
545000016	<b>CONSTRUCCIÓN DE ESTRUCTURAS DE HORMIGÓN</b>	60%	62,16%	64,34%	3,38%
545000017	<b>DIBUJO DE DETALLES ARQUITECTÓNICOS I</b>	50%	66,99%	71,38%	6,15%
545000018	<b>ECONOMÍA DE LA EMPRESA</b>	65%	62,20%	68,30%	8,94%
545000019	<b>TOPOGRAFÍA I</b>	30%	60,79%	62,16%	2,20%
545000020	<b>RESISTENCIA DE MATERIALES Y ELASTICIDAD</b>	25%	54,26%	55,66%	2,52%
545000021	<b>INSTALACIONES I</b>	35%	71,11%	77,24%	7,94%
545000022	<b>CONSTRUCCIÓN DE ESTRUCTURAS DE ACERO</b>	60%	62,45%	64,86%	3,72%
545000023	<b>DIBUJO DE DETALLES ARQUITECTÓNICOS II</b>	50%	76,07%	81,92%	7,14%
545000024	<b>ANÁLISIS DE ESTRUCTURAS Y GEOTECNIA</b>	30%	70,42%	75,48%	6,70%
545000025	<b>INSTALACIONES II</b>	35%	89,13%	89,78%	0,72%
545000026	<b>CONSTRUCCIÓN DE CERRAMIENTOS DE FACHADAS Y CUBIERTAS</b>	60%	80,07%	80,62%	0,69%
545000027	<b>EQUIPOS DE OBRAS Y MEDIOS AUXILIARES</b>	56%	77,89%	80,14%	2,81%
545000028	<b>HISTORIA DE LA CONSTRUCCIÓN</b>	55%	77,81%	84,23%	7,62%
545000029	<b>TOPOGRAFÍA II</b>	30%	91,14%	92,51%	1,48%
545000030	<b>PROYECTOS TÉCNICOS I</b>	25%	72,70%	74,03%	1,79%
545000031	<b>ENGLISH FOR PROFESSIONAL AND ACADEMIC COMMUNICATION</b>	70%	61,08%	62,00%	1,80%
545000032	<b>MEDICIONES Y PRESUPUESTOS</b>	55%	77,57%	79,92%	2,94%
545000033	<b>PLANIFICACIÓN Y PROGRAMACIÓN DE OBRAS I</b>	55%	88,29%	90,72%	2,68%
545000034	<b>PREVENCIÓN Y SEGURIDAD I</b>	50%	91,35%	93,75%	2,56%
545000035	<b>CONSTRUCCIÓN DE PARTICIONES INTERIORES Y ACABADOS</b>	50%	84,26%	86,53%	2,62%
545000036	<b>CONSTRUCCIÓN SOSTENIBLE</b>	60%	94,38%	95,45%	1,12%
545000037	<b>PROYECTOS TÉCNICOS II</b>	25%	67,11%	67,79%	1,00%
545000038	<b>HORMIGÓN ESTRUCTURAL</b>	35%	97,90%	98,19%	0,30%

		JUNTA DE ESCUELA TER	2014-2015 (*)		
			EFIC.	ÉXITO	ABS.
545000039	PATOLOGÍA Y REHABILITACIÓN	80%	97,59%	99,30%	1,72%
545000040	PLANIFICACIÓN Y PROGRAMACIÓN DE OBRAS II	55%	94,63%	94,90%	0,28%
545000041	GESTIÓN DEL PROCESO EDIFICATORIO	80%	93,81%	93,81%	0,00%
545000042	VALORACIONES Y TASACIONES. PERITACIONES JUDICIALES	70%	85,84%	87,39%	1,77%
545000043	PREVENCIÓN Y SEGURIDAD II	50%	98,10%	100,00%	1,90%
545000044	CALIDAD DE LA EDIFICACIÓN	55%	54,08%	55,99%	3,40%
545000045	MANTENIMIENTO	70%	96,45%	98,91%	2,48%
545000046	LEGISLACIÓN URBANÍSTICA	70%	83,28%	87,13%	4,42%
545000047	DESTREZAS ORALES PARA EL INGLÉS DE LA INGENIERÍA DE EDIFICACIÓN				
545000048	INTERIORISMO		95,45%	100,00%	4,55%
545000049	COMPETENCIAS EN LA DIRECCIÓN DE PROYECTOS		100,00%	100,00%	0%
545000050	PRÁCTICAS EN EMPRESA		100%	100%	0%
545000051	ENTRAMADOS LIGEROS DE MADERA		94,34%	96,15%	1,89%
545000052	ACCESIBILIDAD UNIVERSAL APLICADA A LA EDIFICACIÓN		100%	100%	0%
545000072	DIBUJO ARQUITECTÓNICO CON TÉCNICAS DIGITALES		100%	100%	0%
545000081	CONSTRUCCIÓN POPULAR		100%	100%	0%
545000089	GEOMETRÍA DE LAS SUPERFICIES		94,12%	100%	5,88%
545000090	NIVELACIÓN B2. DESTREZAS PARA LA OBTENCIÓN DEL NIVEL B2		67,50%	93,10%	27,50%
545000053	PROYECTO FIN DE GRADO	96%	100%	100%	0%
			<b>74,23%</b>	<b>78,89%</b>	<b>7,02%</b>

(\*) Datos obtenidos a fecha 10 de septiembre de 2015

<b>GESTIÓN EN EDIFICACIÓN</b>		2014-2015		
Código	PRIMER SEMETRE	EFIC.	ÉXITO	ABS
543000043	<b>DIRECCIÓN DE PROYECTOS</b>	93,75%	100,00%	6,25%
543000044	<b>INGLÉS PARA PRESENTACIÓN Y REUNIONES PROFESIONALES</b>	100,00%	100,00%	0,00%
543000045	<b>GESTIÓN TEMPORAL DE PROYECTOS</b>	100,00%	100,00%	0,00%
543000046	<b>MODELOS DE OPTIMIZACIÓN</b>	87,50%	87,50%	0,00%
543000047	<b>GESTIÓN DE EMPRESAS</b>	93,75%	100,00%	6,25%
543000048	<b>LEGISLACIÓN APLICADA AL PROCESO EDIFICATORIO Y GESTIÓN AMBIENTAL</b>	100,00%	100,00%	0,00%
543000049	<b>PREVENCIÓN DE RIESGOS LABORALES</b>	100,00%	100,00%	0,00%
543000050	<b>GESTIÓN DEL PROCESO EDIFICATORIO</b>	93,75%	93,75%	0,00%
Código	COMPLEMENTOS FORMATIVOS			
543000025	<b>ESTADÍSTICA</b>	100,00%	100,00%	0,00%
543000027	<b>PROYECTOS TÉCNICOS I</b>	100,00%	100,00%	0,00%
543000028	<b>HORMIGÓN ESTRUCTURAL</b>	100,00%	100,00%	0,00%
543000032	<b>INSTALACIONES II</b>	100,00%	100,00%	0,00%
Código	SEGUNDO SEMESTRE			
543000051	<b>GESTIÓN DE LA CALIDAD EN EDIFICACIÓN. SISTEMAS INTEGRADOS DE GESTIÓN</b>	100,00%	100,00%	0,00%
543000052	<b>HERRAMIENTAS PARA LA TOMA DE DECISIONES EN LA EMPRESA PROMOTORA INMOBILIARIA</b>	100,00%	100,00%	0,00%
543000053	<b>GESTIÓN DE LA PROMOCIÓN INMOBILIARIA</b>	100,00%	100,00%	0,00%
543000054	<b>MADRID Y SU COMUNIDAD A TRAVÉS DE LAS ORDENANZAS, TIPOLOGÍA Y SISTEMAS CONSTRUCTIVOS</b>	100,00%	100,00%	0,00%
543000055	<b>GESTIÓN DEL PATRIMONIO EDIFICADO</b>	100,00%	100,00%	0,00%
543000056	<b>PLANEAMIENTO URBANÍSTICO</b>	100,00%	100,00%	0,00%
543000057	<b>ELIMINACIÓN DE BARRERAS ARQUITECTÓNICAS Y APLICACIÓN DE LA ACCESIBILIDAD UNIVERSAL Y DISEÑO PARA TODOS LOS ÁMBITOS DE LA EDIFICACIÓN</b>	100,00%	100,00%	0,00%
Código	MÓDULO DE INVESTIGACIÓN TUTELADA			
543000060	<b>TRABAJO FÍN DE MÁSTER</b>	100,00%	100,00%	0,00%
Código	COMPLEMENTOS FORMATIVOS			
543000035	<b>PATOLOGÍA Y REHABILITACIÓN</b>	100,00%	100,00%	0,00%

<b>INNOVACIÓN TECNOLÓGICA EN EDIFICACIÓN</b>		<b>2014-2015</b>		
Código	PRIMER SEMETRE	EFIC.	ÉXITO	ABS.
<b>ITINERARIO PROFESIONAL</b>				
543000080	<b>NUEVOS MATERIALES, ELEMENTOS Y SISTEMAS CONSTRUCT. PARA LA ENVOLVENTE Y LAS PARTICIONES DEL EDIFICIO</b>	100,00%	100,00%	0,00%
543000083	<b>INNOVACION TECNOLOGICA EN ESTRUCTURAS DE EDIFICIOS</b>	100,00%	100,00%	0,00%
543000084	<b>LA SIMULACION EN EL DISEÑO DE TECNICAS DE REHABILITACION DE EDIFICIOS</b>	100,00%	100,00%	0,00%
543000085	<b>CRITERIOS PARA UNA CONSTRUCCION SOSTENIBLE</b>	100,00%	100,00%	0,00%
543000086	<b>PROFESSIONAL ENGLISH DISCOURSE IN CONSTRUCTION AND BUILDING</b>	94,12%	100,00%	5,88%
543000099	<b>PRACTICAS EXTERNAS</b>	100,00%	100,00%	100,00%
<b>COMPLEMENTOS FORMATIVOS</b>				
543000061	<b>ESTADÍSTICA</b>	50,00%	50,00%	0,00%
543000062	<b>CONSTRUCCIÓN SOSTENIBLE</b>	100,00%	100,00%	0,00%
543000064	<b>HORMIGÓN ESTRUCTURAL</b>	100,00%	100,00%	0,00%
543000066	<b>VALORACIONES Y TASACIONES. PERITACIONES JUDICIALES</b>	0,00%	0,00%	100,00%
<b>SEGUNDO SEMESTRE</b>				
543000087	<b>TECNOLOGIA DEL ACONDICIONAMIENTO PASIVO DE EDIFICIO</b>	100,00%	100,00%	0,00%
543000088	<b>TECNOLOGIAS DE CONFORT EN EDIFICACION</b>	100,00%	100,00%	0,00%
543000101	<b>TECNOLOGIA DE LA ILUMINACION Y OTRAS INSTALACIONES</b>	94,12%	100,00%	5,88%
<b>MÓDULO DE INVESTIGACIÓN TUTELADA</b>				
543000091	<b>TRABAJO FÍN DE MÁSTER</b>	100,00%	100,00%	0,00%
<b>COMPLEMENTOS FORMATIVOS</b>				
543000062	<b>CONSTRUCCIÓN SOSTENIBLE</b>	50,00%	50,00%	0,00%
543000067	<b>LEGISLACIÓN URBANÍSTICA</b>	50,00%	100,00%	50,00%
543000068	<b>INSTALACIONES II</b>	100,00%	100,00%	0,00%
543000069	<b>ENGLISH FOR PROFESSIONAL AND ACADEMIC COMMUNICATION</b>	0,00%	0,00%	0,00%
<b>MEDIA SIN COMPLEMENTOS FORMATIVOS</b>		<b>98,69%</b>	<b>100%</b>	<b>1,31%</b>

---

## **ETS DE EDIFICACIÓN**

---

INFORME: Datos y Cifras

Ámbito: Cursos 2006-07 a 2013-14

---

Universidad Politécnica de Madrid

Septiembre de 2014  
Datos cerrados en septiembre de 2014

---

# INTRODUCCIÓN

---

El presente documento aporta información sobre aspectos que, entre los muchos en que consiste la actividad de los centros, han sido considerados relevantes para ofrecer una visión global de la situación de este centro en referencia al conjunto de centros de la Universidad Politécnica de Madrid.

Este informe ha sido elaborado por el Observatorio Académico (Gabinete del Rector) y por el vicerrectorado de Estructura Organizativa y Calidad a partir de datos recopilados entre marzo y septiembre de 2014 por:

VPAD: Vicerrectorado de Planificación Académica y Doctorado

VI: Vicerrectorado de Investigación

VPA: Vicerrectorado de Personal Académico

G: Gerencia

VRI: Vicerrectorado de Relaciones Internacionales

VSIC: Vicerrectorado de Servicios Informáticos y de Comunicación

VAE: Vicerrectorado de Asuntos Económicos

VA: Vicerrectorado de Alumnos

VEOC: Vicerrectorado de Estructura Organizativa y Calidad

# ÍNDICE

Introducción .....	2
Índice.....	3
A.- Actividad Docente del Centro .....	5
A.1.- Oferta y matrícula .....	5
A.1.1.Titulaciones oficiales y propias adscritas al centro (periodo 2006-14). Fuente: VPAD .....	5
A.1.2 Titulaciones oficiales y propias de Máster adscritas al centro (periodo 2006-14). Fuente: VPAD.....	5
A.1.3 Programas de Doctorado adscritos al Centro (periodo 2006-14) Fuente: VPAD .....	6
A.1.4. Alumnos matriculados en los niveles EEES (periodo 2009-14). Fuente: VA.....	7
A.1.5.Titulaciones anteriores al RD 1393/2007 (periodo 2006-14). Fuente: VA .....	13
A.2.- Recursos Humanos .....	15
A.2.1.- Estructura departamental. Fuente: VEOC.....	15
A.2.2.- Plantilla de profesorado por departamento. Fuente: VPA .....	16
A.2.3.- Profesores equivalentes a tiempo completo (PETC) Fuente: VPA .....	17
A.2.4.- Plantilla de PAS Fuente: G .....	18
A.2.5.- Plantilla de profesorado del centro. Fuente: VPA.....	19
A.2.6.- Nº de Profesores equivalentes a tiempo completo (PETC) Fuente: VPA .....	19
A.2.7.- Plantilla de PAS Fuente: G .....	20
A.2.8.- Grupos de Innovación Educativa. Fuente: VPAD .....	21
A.2.9.- Grupos de Cooperación para el Desarrollo y personal del centro. Fuente: VRI .....	23
A.3.- Recursos Económicos y Materiales .....	25
A.3.1. Gastos e Ingresos. Tabla. (periodo 2006-13). Fuente: VAE .....	25
A.3.2. Gastos e Ingresos. Gráfico. (periodo 2006-13). Fuente: VAE .....	26
A.4.- Carga Docente ( <i>periodo 2006-14</i> ). Fuente: VPA.....	27
A.4.1. Titulaciones oficiales CENTRO (valores por Profesorado Equivalente a Tiempo Completo) .....	27
A.4.2. Titulaciones propias CENTRO (valores por Profesorado Equivalente a Tiempo Completo).....	28
A.4.3. Titulaciones oficiales DEPARTAMENTO (valores por Profesorado Equivalente a Tiempo Completo) .....	29
A.4.4. Titulaciones oficiales (valores por PAS).....	31

A.4.5. Titulaciones propias (valores por PAS) .....	32
B.- Actividad Investigadora .....	33
B.1.- Recursos ( <i>periodo 2007-13</i> ). Fuente: VI .....	33
B.2.- Actividad ( <i>periodo 2007-13</i> ). Fuente: VI .....	34
B.2.1. Número de proyectos de investigación y financiación .....	34
B.2.2- Otros.....	34



## A.- ACTIVIDAD DOCENTE DEL CENTRO

### A.1.- OFERTA Y MATRÍCULA

#### A.1.1. TITULACIONES OFICIALES Y PROPIAS ADSCRITAS AL CENTRO (PERIODO 2006-14). FUENTE: VPAD

Titulaciones anteriores al RD 1393/2007

PLAN ESTUDIOS	CÓDIGO	2006-07	2007-08	2008-09	2009-10	2010-11	2011-12	2012-13	2013-14
ARQUITECTO TÉCNICO	5493	2006-07	2007-08	2008-09	2009-10	2010-11	2011-12	2012-13	2013-14

Grado

PLAN ESTUDIOS	CÓDIGO	2009-10	2010-11	2011-12	2012-13	2013-14
GRADO EN EDIFICACIÓN	54IE	2009-10	2010-11	2011-12	2012-13	2013-14

■ Estudios Propios
 ■ Oficiales

#### A.1.2 TITULACIONES OFICIALES Y PROPIAS DE MÁSTER ADSCRITAS AL CENTRO (PERIODO 2006-14). FUENTE: VPAD

PLAN ESTUDIOS	CÓDIGO	2006-07	2007-08	2008-09	2009-10	2010-11	2011-12	2012-13	2013-14
INTELIGENCIA CREATIVA, DISEÑO Y COMUNICACION "SELF DESIGN"	5404	2006-07	2007-08	2008-09	2009-10	2010-11	2011-12	2012-13	2013-14
GESTION EMPRESARIAL Y DE LA CONSTRUCCION ARQUITECTONICA	5405	2006-07	2007-08	2008-09	2009-10	2010-11	2011-12	2012-13	2013-14
ECONOMIA INMOBILIARIA	5407	2006-07	2007-08	2008-09	2009-10	2010-11	2011-12	2012-13	2013-14
INSTALACIONES EN LA EDIFICACION	5412	2006-07	2007-08	2008-09	2009-10	2010-11	2011-12	2012-13	2013-14
ESTRUCTURAS DE LA EDIFICACION	5413	2006-07	2007-08	2008-09	2009-10	2010-11	2011-12	2012-13	2013-14
ORGANIZACION Y TECNICAS DE LA EDIFICACION	5414	2006-07	2007-08	2008-09	2009-10	2010-11	2011-12	2012-13	2013-14
RECUPERACION Y GESTION DEL PATRIMONIO CONSTRUIDO	5415	2006-07	2007-08	2008-09	2009-10	2010-11	2011-12	2012-13	2013-14
MASTER EN ESTRUCTURAS DE LOS EDIFICIOS Y SU REHABILITACION	5416	2006-07	2007-08	2008-09	2009-10	2010-11	2011-12	2012-13	2013-14
MASTER EN TECNICAS Y SISTEMAS EN EDIFICACION	54AA	2006-07	2007-08	2008-09	2009-10	2010-11	2011-12	2012-13	2013-14
MASTER UNIVERSITARIO EN GESTION DE LA EDIFICACION	54AB	2006-07	2007-08	2008-09	2009-10	2010-11	2011-12	2012-13	2013-14
MASTER UNIVERSITARIO EN INNOVACION TECNOLOGICA EN EDIFICACION (MITE)	54AC	2006-07	2007-08	2008-09	2009-10	2010-11	2011-12	2012-13	2013-14

■ Estudios Propios
 ■ Oficiales

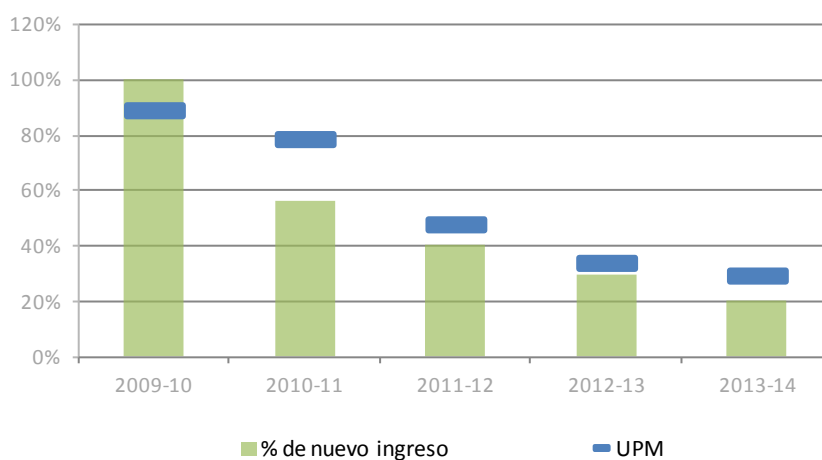
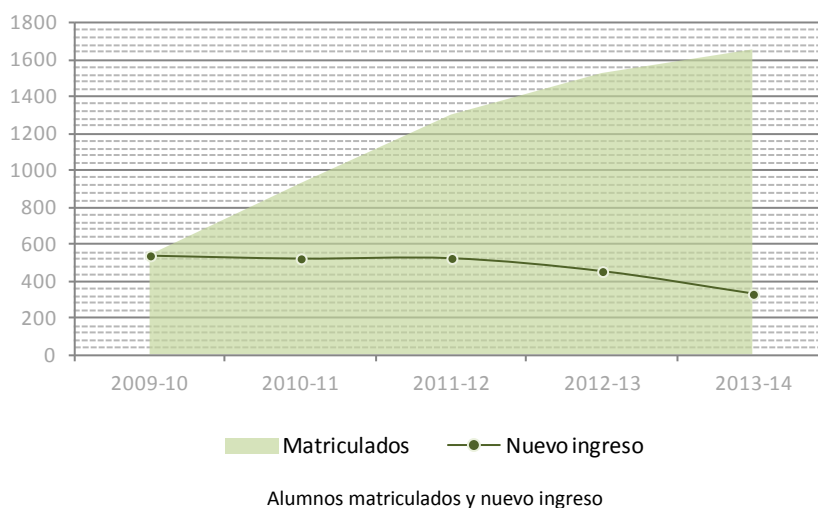
## A.1.3 PROGRAMAS DE DOCTORADO ADSCRITOS AL CENTRO (PERIODO 2006-14) FUENTE: VPAD

PLAN ESTUDIOS	CÓDIGO	2006-07	2007-08	2008-09	2009-10	2010-11	2011-12	2012-13	2013-14
DOCTORADO E.R. CON EL MASTER EN TECNICAS Y SISTEMAS EN EDIFICACION	54D1	2006-07	2007-08	2008-09	2009-10	2010-11	2011-12	2012-13	2013-14
DOCTORADO EN INNOVACION TECNOLOGICA EN EDIFICACION	54D2	2006-07	2007-08	2008-09	2009-10	2010-11	2011-12	2012-13	2013-14
DOCTORADO EN INNOVACION TECNOLOGICA EN EDIFICACION	54D3	2006-07	2007-08	2008-09	2009-10	2010-11	2011-12	2012-13	2013-14
MATERIALES, SISTEMAS CONSTRUCTIVOS Y SU CONTROL DE CALIDAD APLICADO A LA	F05A	2006-07	2007-08	2008-09	2009-10	2010-11	2011-12	2012-13	2013-14

A.1.4. ALUMNOS MATRICULADOS EN LOS NIVELES EEES (PERIODO 2009-14). FUENTE: VA

Grado (títulos oficiales y propios)

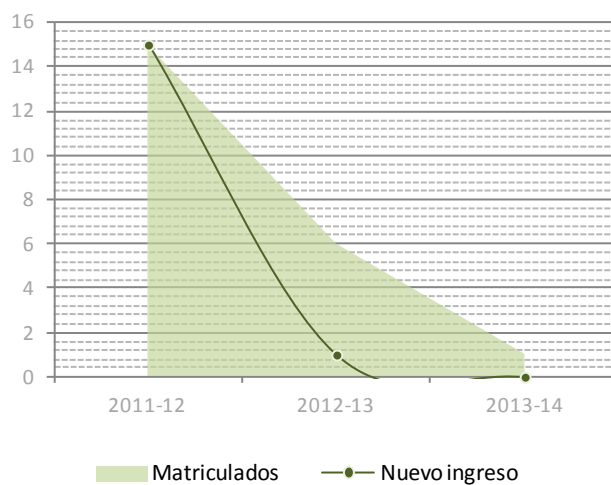
GRADO EN EDIFICACION (Oficial)



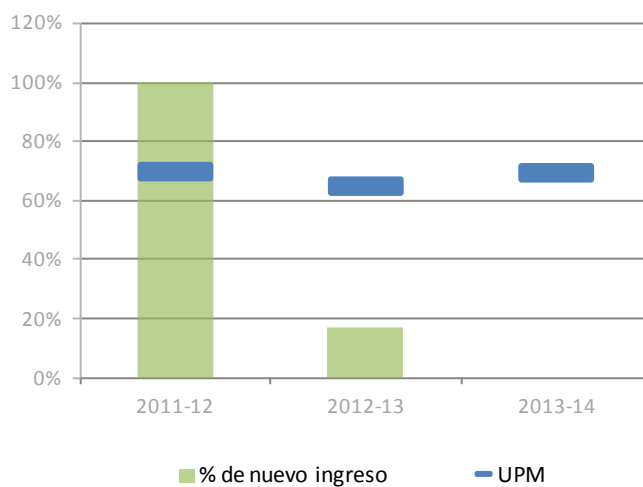
Porcentaje de nuevo ingreso sobre matriculados, frente a global UPM del mismo nivel de estudios

Máster (títulos oficiales y propios)

MASTER EN ESTRUCTURAS DE LOS EDIFICIOS Y SU REHABILITACION (Propio)

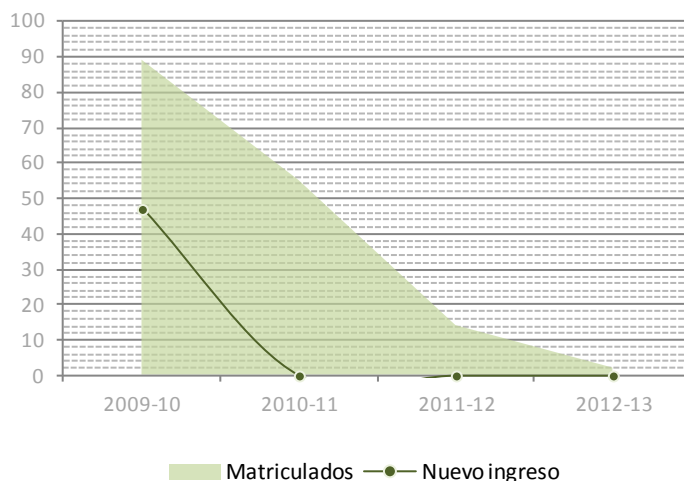


Alumnos matriculados y nuevo ingreso

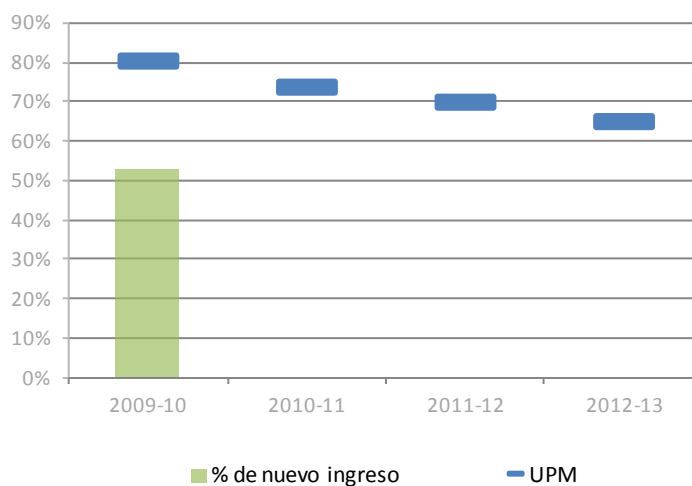


Porcentaje de nuevo ingreso sobre matriculados, frente a global UPM del mismo nivel de estudios

MASTER EN TECNICAS Y SISTEMAS EN EDIFICACION (Oficial)

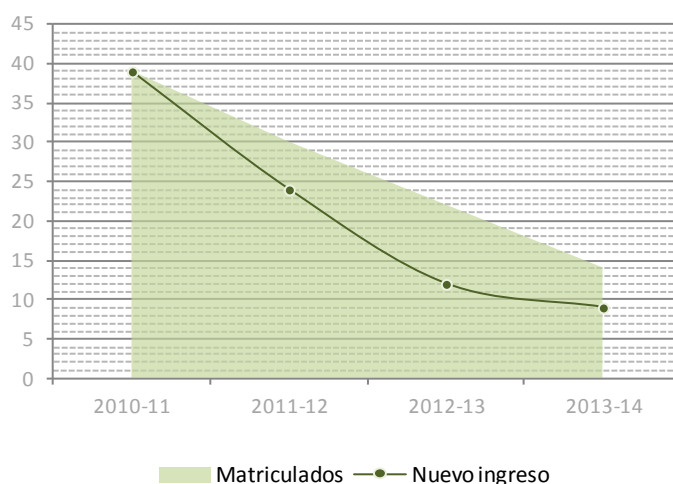


Alumnos matriculados y nuevo ingreso

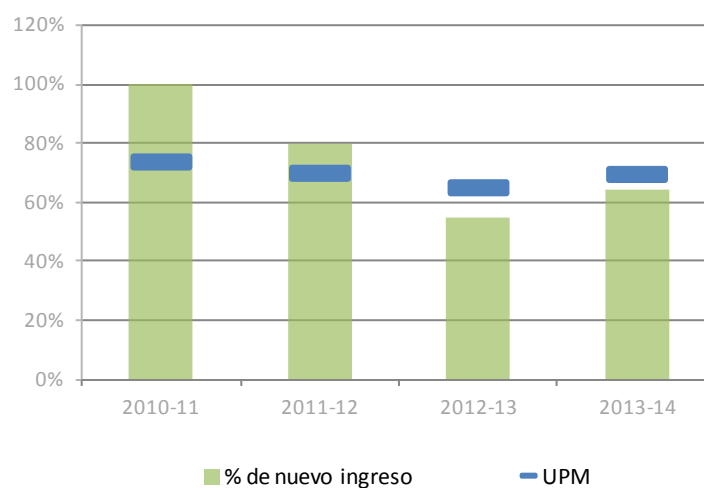


Porcentaje de nuevo ingreso sobre matriculados, frente a global UPM del mismo nivel de estudios

MASTER UNIVERSITARIO EN GESTION DE LA EDIFICACION (Oficial)

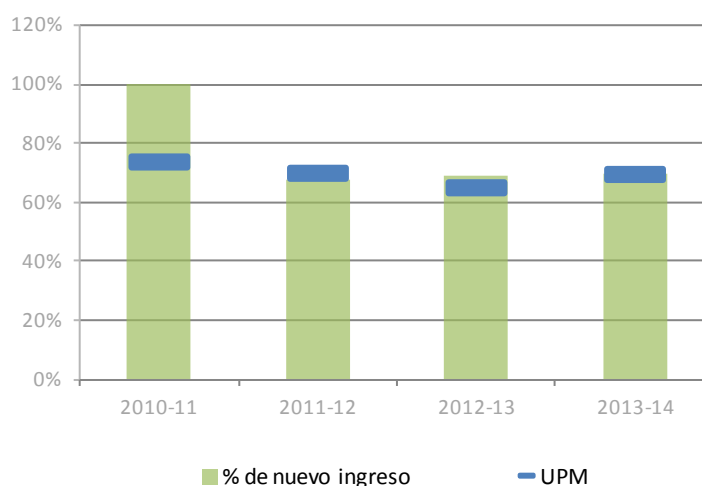
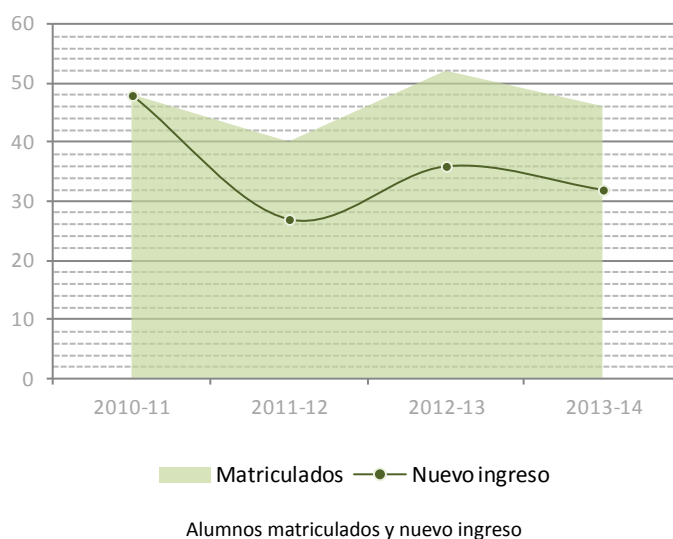


Alumnos matriculados y nuevo ingreso



Porcentaje de nuevo ingreso sobre matriculados, frente a global UPM del mismo nivel de estudios

MASTER UNIVERSITARIO EN INNOVACION TECNOLÓGICA EN EDIFICACION (MITE) (Oficial)

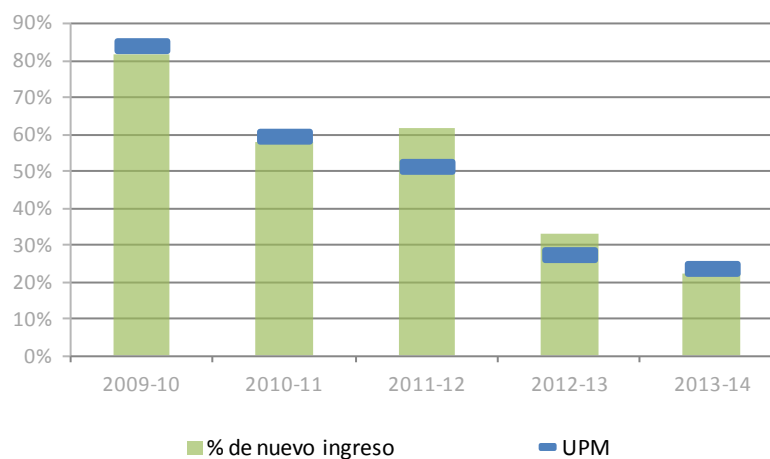
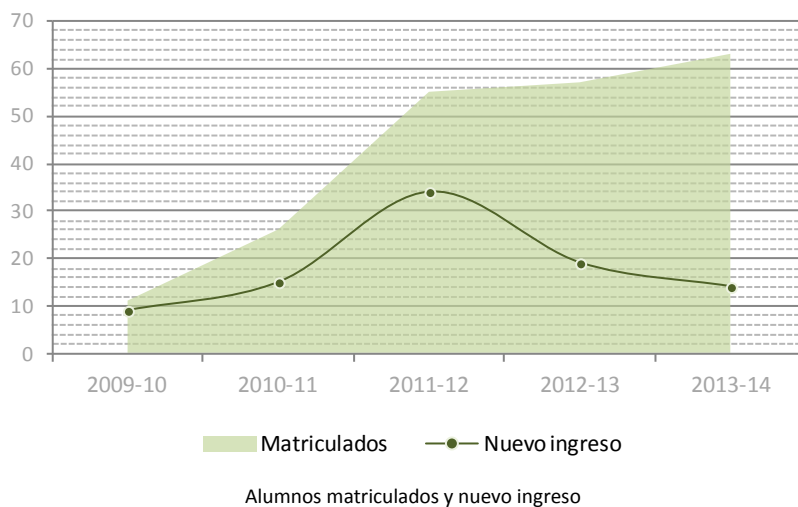


Porcentaje de nuevo ingreso sobre matriculados, frente a global UPM del mismo nivel de estudios

Programas con un único curso de matrícula que no admiten evolución gráfica:

Año Académico	Plan Estudios	Matriculados	Nuevo ingreso	% de nuevo ingreso	UPM
2009-10	INTELIGENCIA CREATIVA, DISEÑO Y COMUNICACIÓN "SELF DESIGN"	7	7	100,00%	80,73%
2010-11	GESTIÓN EMPRESARIAL Y DE LA CONSTRUCCIÓN ARQUITECTÓNICA	16	16	100,00%	74,10%
2010-11	ECONOMÍA INMOBILIARIA	5	5	100,00%	74,10%
2010-11	INSTALACIONES EN LA EDIFICACIÓN	3	3	100,00%	74,10%
2010-11	RECUPERACIÓN Y GESTIÓN DEL PATRIMONIO CONSTRUIDO	4	4	100,00%	74,10%

Doctorado



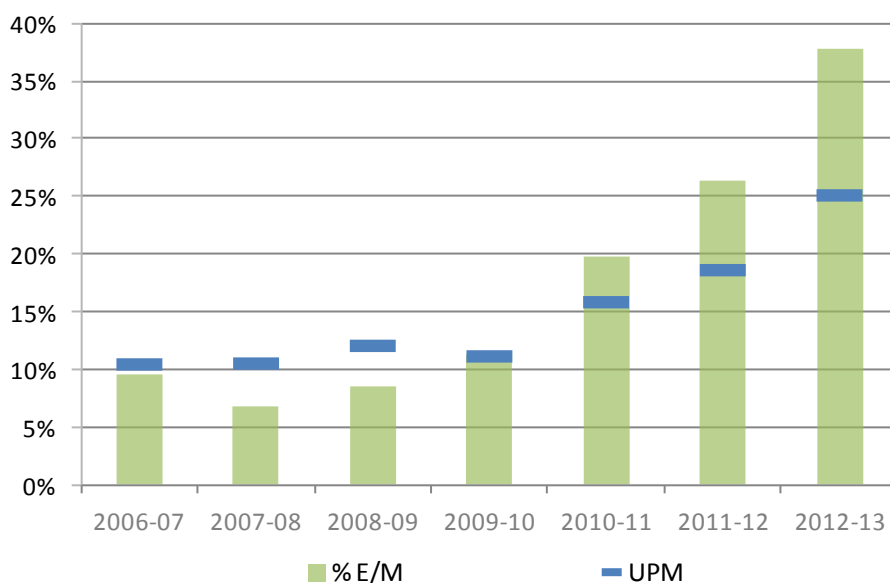
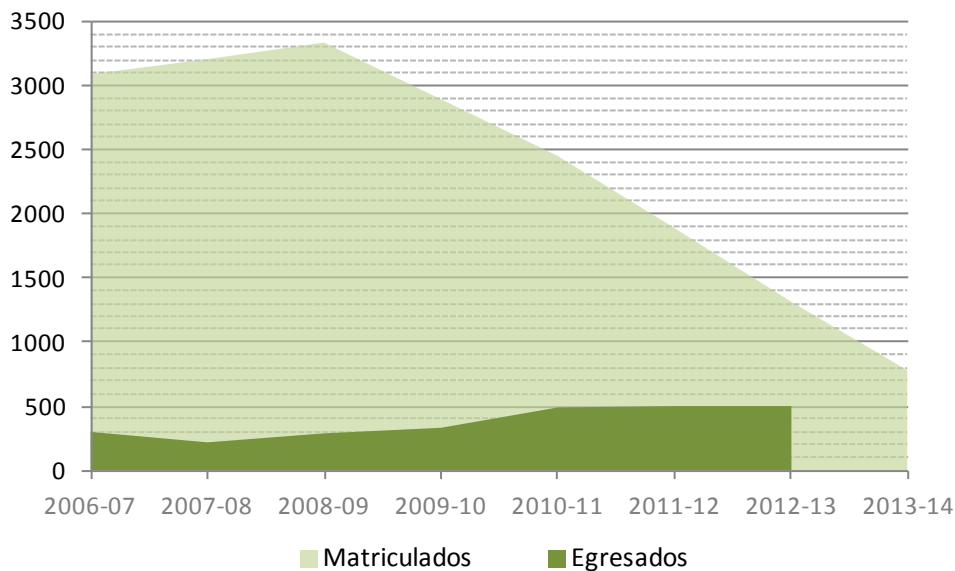
Porcentaje de nuevo ingreso sobre matriculados, frente a global UPM del mismo nivel de estudios



A.1.5. TITULACIONES ANTERIORES AL RD 1393/2007 (PERIODO 2006-14). FUENTE: VA

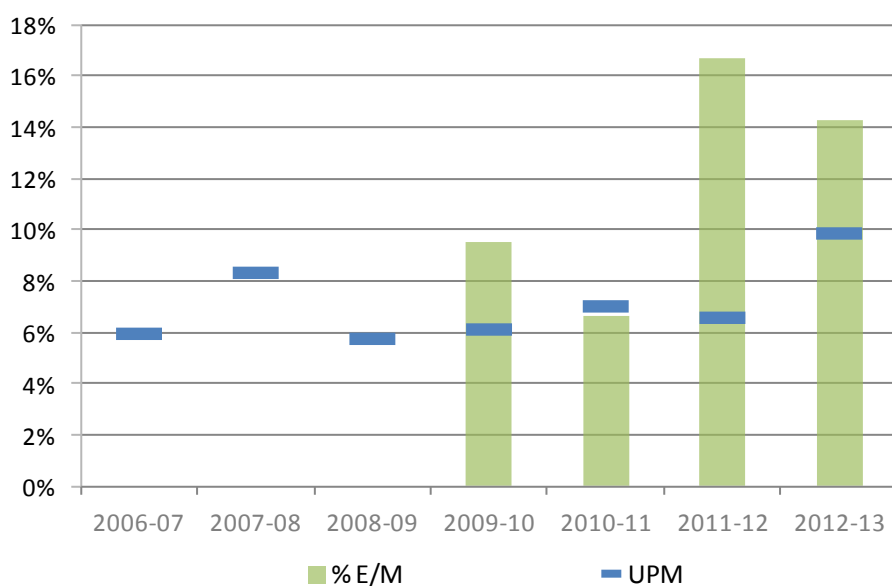
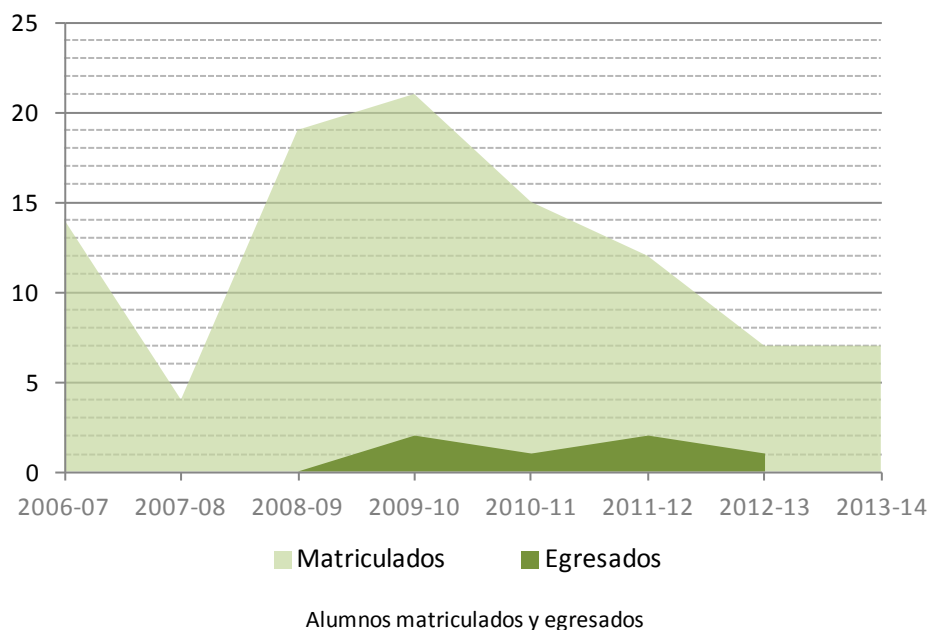
Primer y segundo ciclo

ARQUITECTO TECNICO



Porcentaje de egresados sobre matriculados, frente a global UPM del mismo nivel de estudios

Tercer ciclo



## A.2.- RECURSOS HUMANOS

### DEPARTAMENTOS (periodo 2006-13)

#### A.2.1.- ESTRUCTURA DEPARTAMENTAL. FUENTE: VEOC

Código Dpto.	DPTOS. ADSCRITOS AL CENTRO
D080	CONSTRUCCIONES ARQUITECTÓNICAS Y SU CONTROL
D090	TECNOLOGÍA DE LA EDIFICACIÓN
Código Dpto.	DPTOS. NO ADSCRITOS AL CENTRO
D050	MATEMÁTICA APLICADA ETS Arquitectura
D400	INGENIERÍA DE ORGANIZACIÓN, ADMINISTRACIÓN DE EMPRESAS Y ESTADÍSTICA ETSI Industriales
D240	LINGÜÍSTICA APLICADA A LA CIENCIA Y A LA TECNOLOGÍA ETS de Ingeniería y Sistemas de Telecomunicación

Estructura hasta el 31 de julio de 2014

Código Dpto.	DPTOS. ADSCRITOS AL CENTRO
5405	CONSTRUCCIONES ARQUITECTONICAS Y SU CONTROL
5410	EXPRESION GRAFICA APLICADA A LA EDIFICACION
5415	MATEMATICA APLICADA A LA ARQUITECTURA TECNICA
5420	TECNOLOGIA DE LA EDIFICACION
Código Dpto.	DPTOS. NO ADSCRITOS AL CENTRO
1004	LINGÜISTICA APLICADA A LA CIENCIA Y A LA TECNOLOGIA ETS de Ingeniería y Sistemas de Telecomunicación

**A.2.2.- PLANTILLA DE PROFESORADO POR DEPARTAMENTO.** FUENTE: VPA

DEPARTAMENTO	CATEGORIA	2006	2007	2008	2009	2010	2011	2012	2013
ING DE ORGANIZACION, ADMON DE EMPRESAS Y	TITULAR UNIVERSIDAD								1
LINGÜÍSTICA APLICADA A LA CIENCIA Y A LA TECNOLOGIA	TITULAR UNIVERSIDAD					1	1	1	1
LINGÜÍSTICA APLICADA A LA CIENCIA Y A LA TECNOLOGIA	TITULAR E.U.	3	3	3	3	2	2	2	2
CONSTRUCCIONES ARQUITECTONICAS Y SU CONTROL	TITULAR UNIVERSIDAD					1	4	4	3
CONSTRUCCIONES ARQUITECTONICAS Y SU CONTROL	CATEDRATICO E.U.	4	4	4	4	4	4	4	4
CONSTRUCCIONES ARQUITECTONICAS Y SU CONTROL	TITULAR E.U.	30	30	33	32	28	23	23	19
CONSTRUCCIONES ARQUITECTONICAS Y SU CONTROL	PROF. ASOCIADO TIPO 1	4	3	2	1	1			
CONSTRUCCIONES ARQUITECTONICAS Y SU CONTROL	TITULAR UNIVERSIDAD INT.					3	3	3	3
CONSTRUCCIONES ARQUITECTONICAS Y SU CONTROL	TITULAR E.U. INTERINO	6	6	4	4	4	4	4	4
CONSTRUCCIONES ARQUITECTONICAS Y SU CONTROL	L.D. PROF. ASOCIADO	6	6	6	10	11	19	22	22
EXPRESION GRAFICA APLICADA A LA EDIFICACION	TITULAR UNIVERSIDAD				1	1	1	1	1
EXPRESION GRAFICA APLICADA A LA EDIFICACION	CATEDRATICO E.U.	2	2	2	2	2	2	2	1
EXPRESION GRAFICA APLICADA A LA EDIFICACION	TITULAR E.U.	26	25	25	23	22	22	21	19
EXPRESION GRAFICA APLICADA A LA EDIFICACION	PROF. ASOCIADO TIPO 1	3	2	2	2	2	1		
EXPRESION GRAFICA APLICADA A LA EDIFICACION	TITULAR UNIVERSIDAD INT.				1	2	1	1	1
EXPRESION GRAFICA APLICADA A LA EDIFICACION	TITULAR E.U. INTERINO	1	1	1	1	1	1	1	1
EXPRESION GRAFICA APLICADA A LA EDIFICACION	L.D. PRF.CONTRATADO DOCTOR						1	1	1
EXPRESION GRAFICA APLICADA A LA EDIFICACION	L.D. PROF. ASOCIADO		3	5	5	5	5	4	2
MATEMATICA APLICADA A LA ARQUITECTURA TECNICA	TITULAR UNIVERSIDAD			1	1	1	1	2	3
MATEMATICA APLICADA A LA ARQUITECTURA TECNICA	CATEDRATICO E.U.	1							
MATEMATICA APLICADA A LA ARQUITECTURA TECNICA	TITULAR E.U.	11	11	10	10	9	9	8	4
MATEMATICA APLICADA A LA ARQUITECTURA TECNICA	TITULAR UNIVERSIDAD INT.	1	2	2	2	3	2		
MATEMATICA APLICADA A LA ARQUITECTURA TECNICA	L.D. PRF.CONTRATADO DOCTOR						1	3	3
MATEMATICA APLICADA A LA ARQUITECTURA TECNICA	L.D. PROF. ASOCIADO			1	2	1	1	1	
TECNOLOGIA DE LA EDIFICACION	TITULAR UNIVERSIDAD					1	1	2	3
TECNOLOGIA DE LA EDIFICACION	CATEDRATICO E.U.	5	5	3	3	3	3	3	2
TECNOLOGIA DE LA EDIFICACION	TITULAR E.U.	37	35	35	35	34	32	30	26
TECNOLOGIA DE LA EDIFICACION	PROF. ASOCIADO TIPO 1	2	2	2	2	2			
TECNOLOGIA DE LA EDIFICACION	TITULAR UNIVERSIDAD INT.	1	2	2	1	1	2	2	2
TECNOLOGIA DE LA EDIFICACION	TITULAR E.U. INTERINO	1	1	1	1	1	1	1	1
TECNOLOGIA DE LA EDIFICACION	L.D. PROF. ASOCIADO	1	5	9	9	9	20	17	15
TECNOLOGIA DE LA EDIFICACION	L.D. PROF. EMERITO								1

*Detalle plantilla PDI por Departamentos*

A.2.3.- PROFESORES EQUIVALENTES A TIEMPO COMPLETO (PETC) FUENTE: VPA

DEPARTAMENTO	CATEGORIA	2006	2007	2008	2009	2010	2011	2012	2013
ING DE ORG., ADMON DE EMPRESAS Y ESTAD. (ETSI Industriales)	TITULAR UNIVERSIDAD								1
LINGÜÍSTICA APLICADA A LA CIENCIA Y A LA TECNOLOGIA	TITULAR UNIVERSIDAD					1	1	1	1
LINGÜÍSTICA APLICADA A LA CIENCIA Y A LA TECNOLOGIA	TITULAR E.U.	3	3	3	3	2	2	2	2
CONSTRUCCIONES ARQUITECTONICAS Y SU CONTROL	TITULAR UNIVERSIDAD					1	3,75	3,75	3
CONSTRUCCIONES ARQUITECTONICAS Y SU CONTROL	CATEDRÁTICO E.U.	4	4	4	4	4	4	4	4
CONSTRUCCIONES ARQUITECTONICAS Y SU CONTROL	TITULAR E.U.	30	30	32,5	31,5	27,5	22,75	23	19
CONSTRUCCIONES ARQUITECTONICAS Y SU CONTROL	PROF. ASOCIADO TIPO 1	3	2,25	1,5	0,75	0,75			
CONSTRUCCIONES ARQUITECTONICAS Y SU CONTROL	TITULAR UNIVERSIDAD INT.					3	3	2,75	2,75
CONSTRUCCIONES ARQUITECTONICAS Y SU CONTROL	TITULAR E.U. INTERINO	5,5	5,5	3,5	3,5	3,5	3,5	3	3
CONSTRUCCIONES ARQUITECTONICAS Y SU CONTROL	L.D. PROF. ASOCIADO	4,5	4,5	4,5	7	7,5	12,5	13,5	11,38
EXPRESION GRAFICA APLICADA A LA EDIFICACION	TITULAR UNIVERSIDAD				1	1	1	1	1
EXPRESION GRAFICA APLICADA A LA EDIFICACION	CATEDRÁTICO E.U.	2	2	2	2	2	2	2	1
EXPRESION GRAFICA APLICADA A LA EDIFICACION	TITULAR E.U.	25,75	24,75	24,75	22,75	21,75	21,75	20,75	18,75
EXPRESION GRAFICA APLICADA A LA EDIFICACION	PROF. ASOCIADO TIPO 1	2,25	1,5	1,5	1,5	1,5	0,75		
EXPRESION GRAFICA APLICADA A LA EDIFICACION	TITULAR UNIVERSIDAD INT.				1	2	1	1	1
EXPRESION GRAFICA APLICADA A LA EDIFICACION	TITULAR E.U. INTERINO	1	1	1	1	1	1	0,75	0,75
EXPRESION GRAFICA APLICADA A LA EDIFICACION	L.D. PRF.CONTRATADO DOCTOR						1	1	1
EXPRESION GRAFICA APLICADA A LA EDIFICACION	L.D. PROF. ASOCIADO		2,25	3,25	3	3,25	3,25	2,75	1
MATEMATICA APLICADA A LA ARQUITECTURA TECNICA	TITULAR UNIVERSIDAD			1	1	1	1	2	3
MATEMATICA APLICADA A LA ARQUITECTURA TECNICA	CATEDRÁTICO E.U.	1							
MATEMATICA APLICADA A LA ARQUITECTURA TECNICA	TITULAR E.U.	11	11	10	10	9	9	8	4
MATEMATICA APLICADA A LA ARQUITECTURA TECNICA	TITULAR UNIVERSIDAD INT.	1	2	2	2	3	2		
MATEMATICA APLICADA A LA ARQUITECTURA TECNICA	L.D. PRF.CONTRATADO DOCTOR						1	3	3
MATEMATICA APLICADA A LA ARQUITECTURA TECNICA	L.D. PROF. ASOCIADO			0,5	1	0,5	0,5	0,5	
TECNOLOGIA DE LA EDIFICACION	TITULAR UNIVERSIDAD					1	1	2	3
TECNOLOGIA DE LA EDIFICACION	CATEDRÁTICO E.U.	4,75	4,75	2,75	2,75	2,75	2,75	2,75	1,75
TECNOLOGIA DE LA EDIFICACION	TITULAR E.U.	35,75	33,75	33,75	34	33	31	29,75	25,75
TECNOLOGIA DE LA EDIFICACION	PROF. ASOCIADO TIPO 1	1,5	1,5	1,5	1,5	1,5			
TECNOLOGIA DE LA EDIFICACION	TITULAR UNIVERSIDAD INT.	1	2	2	1	1	2	2	2
TECNOLOGIA DE LA EDIFICACION	TITULAR E.U. INTERINO	1	1	1	1	1	1	0,75	0,75
TECNOLOGIA DE LA EDIFICACION	L.D. PROF. ASOCIADO	0,75	3,75	6,25	6,25	6,25	12,25	10,5	7,25
TECNOLOGIA DE LA EDIFICACION	L.D. PROF. EMERITO								0,375

PDI equivalente a TC por Departamentos

A.2.4.- PLANTILLA DE PAS FUENTE: G

Colectivo	Departamento	Grupo	2006	2007	2008	2009	2010	2011	2012	2013
FUNCIONARIOS	CONSTRUCCIONES ARQUITECTONICAS Y SU CONTROL	ADMINISTRACIÓN	1	1	1					
	EXPRESION GRAFICA APLICADA A LA EDIFICACION	ADMINISTRACIÓN	1	1	1	1	1	1	1	1
	MATEMATICA APLICADA A LA ARQUITECTURA TECNICA	ADMINISTRACIÓN	1	1	1	1	1	1	1	1
	TECNOLOGIA DE LA EDIFICACION	ADMINISTRACIÓN	1	1		1	1	1	1	1
LABORALES	CONSTRUCCIONES ARQUITECTONICAS Y SU CONTROL	LABORATORIO	3	3	3	3	3	3	4	3
	TECNOLOGIA DE LA EDIFICACION	LABORATORIO	3	3	3	3	3	3	3	3

*Detalle plantilla PAS por Departamentos*

**CENTRO** (periodo 2006-13)

**A.2.5.- PLANTILLA DE PROFESORADO DEL CENTRO.** FUENTE: VPA

























































CATEGORIA	2006	2007	2008	2009	2010	2011	2012	2013
TITULAR UNIVERSIDAD			1	2	5	8	10	12
CATEDRATICO E.U.	12	11	9	9	9	9	9	7
TITULAR E.U.	107	104	106	103	95	88	84	70
PROF. ASOCIADO TIPO 1	9	7	6	5	5	1		
TITULAR UNIVERSIDAD INT.	2	4	4	4	9	8	6	6
TITULAR E.U. INTERINO	8	8	6	6	6	6	6	6
L.D. PRF.CONTRATADO DOCTOR						2	4	4
L.D. PROF. ASOCIADO	7	14	21	26	26	45	44	39
L.D. PROF. EMERITO								1
<b>TOTAL</b>	<b>145</b>	<b>148</b>	<b>153</b>	<b>155</b>	<b>155</b>	<b>167</b>	<b>163</b>	<b>145</b>

Detalle plantilla PDI por Centro

**A.2.6.- Nº DE PROFESORES EQUIVALENTES A TIEMPO COMPLETO (PETC)** FUENTE: VPA

El indicador gráfico hace referencia al valor percentil (respecto a todos los centros de la UPM) del valor al que acompaña.

0%<  <25%<  <45%<  <55%<  <75%<  <100%

CATEGORIA	2006 (EQTC)	2007 (EQTC)	2008 (EQTC)	2009 (EQTC)	2010 (EQTC)	2011 (EQTC)	2012 (EQTC)	2013 (EQTC)
TITULAR UNIVERSIDAD			1 	2 	5 	7,75 	9,75 	12 
CATEDRATICO E.U.	11,75 	10,75 	8,75 	8,75 	8,75 	8,75 	8,75 	6,75 
TITULAR E.U.	105,5 	102,5 	104 	101,3 	93,25 	86,5 	83,5 	69,5 
PROF. ASOCIADO TIPO 1	6,75 	5,25 	4,5 	3,75 	3,75 	0,75 		
TITULAR UNIVERSIDAD INT.	2 	4 	4 	4 	9 	8 	5,75 	5,75 
TITULAR E.U. INTERINO	7,5 	7,5 	5,5 	5,5 	5,5 	5,5 	4,5 	4,5 
L.D. PRF.CONTRATADO DOCTOR						2 	4 	4 
L.D. PROF. ASOCIADO	5,25 	10,5 	14,5 	17,25 	17,5 	28,5 	27,25 	19,63 
L.D. PROF. EMERITO								0,375 

PDI equivalente a TC por Centro

## A.2.7.- PLANTILLA DE PAS FUENTE: G

Incluye personal de los departamentos

Colectivo	Grupo	2006	2007	2008	2009	2010	2011	2012	2013
FUNCIONARIOS	ADMINISTRACIÓN	23	24	25	25	25	24	25	17
	BIBLIOTECAS	4	3	4	4	4	4	3	4
	INFORMÁTICA	3	3	4	4	4	4	4	3
	<b>TOTAL FUNCIONARIOS</b>	<b>30</b>	<b>30</b>	<b>33</b>	<b>33</b>	<b>33</b>	<b>32</b>	<b>32</b>	<b>24</b>
LABORALES	ARTES GRÁFICAS	4	4	4	4	4	4	6	6
	BIBLIOTECAS	2	1	1	1	1	1	1	
	LABORATORIO	6	6	6	6	6	6	7	6
	MANTENIMIENTO ALBAÑIL	1	1	1	1	1	1	1	1
	MANTENIMIENTO CARPINTERO	1	1	1	1	1	1	1	1
	MANTENIMIENTO ELECTRICISTA	1	1	1	1	1	1	1	
	MANTENIMIENTO JARDINERO	2	1	1	1	1	1	1	1
	MEDIOS COMUNICACION	1	1	1	1	1	1	1	1
	ORDENANZA,VIGILANTE, MOZO	9	10	8	8	7	7	6	2
	TEC.ESP. CAP.MED.AUDIOVISUALES	4	4	5	5	8	7	7	7
	TEC.ESP. VIGILANTE	1	1	1	1	1	1	1	1
	<b>TOTAL LABORALES</b>	<b>32</b>	<b>31</b>	<b>30</b>	<b>30</b>	<b>32</b>	<b>31</b>	<b>33</b>	<b>26</b>
<b>TOTAL</b>		<b>62</b>	<b>61</b>	<b>63</b>	<b>63</b>	<b>65</b>	<b>63</b>	<b>65</b>	<b>50</b>

Detalle plantilla PAS por Centro



A.2.8.- GRUPOS DE INNOVACIÓN EDUCATIVA. FUENTE: VPAD

Grupos del centro y participación del PDI

GIE	PDIs totales	PDIs del centro	PDIs otros centros
BIBLIODOC	4	4	
DIB-ARQ	12	12	
Técnicas de Enseñanza y Aprendizaje de las Matemáticas	3	3	
Formación y Apoyo a jóvenes de Alta Capacidad Intelectual	11	4	7
Competencias personales en Ingeniería de Edificación	6	6	
Grupo de Innovación en Física Aplicada a la Edificación	9	9	
Enseñanza del hormigón estructural	10	10	

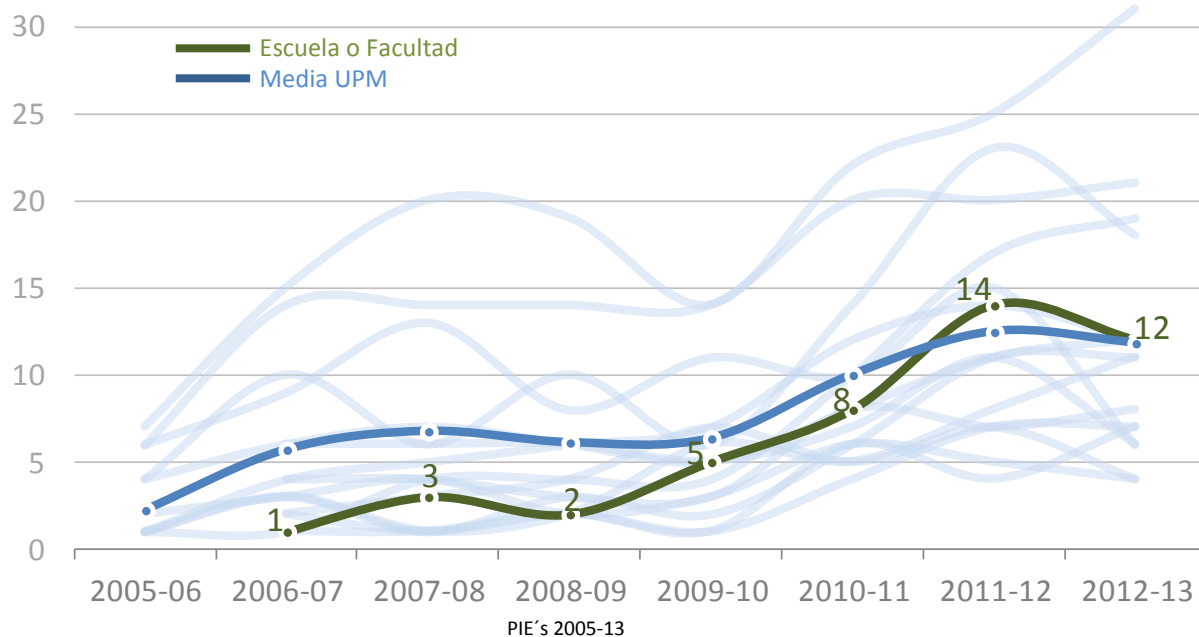
GIE's 2012-13

Participación del PDI en Grupos de otros centros

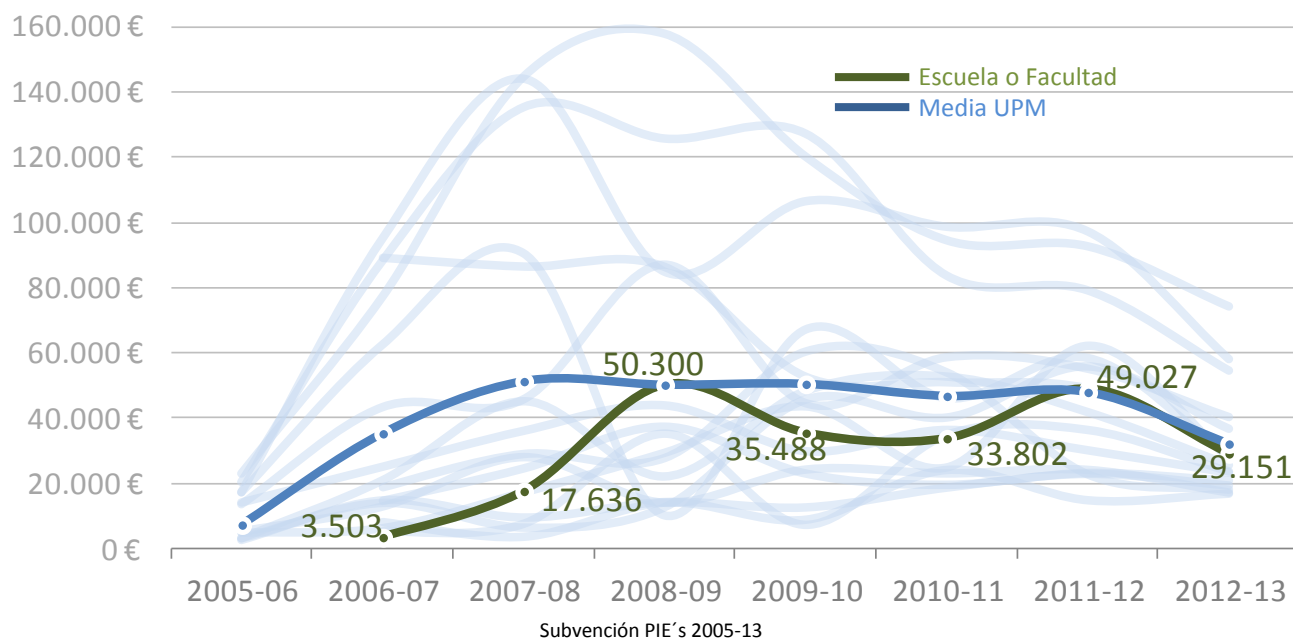
PDI	GIE	Centro del GIE
1	Aplicaciones Profesionales de Lenguas para Arquitectos e Ingenieros	ETS ARQUITECTURA
1	Geometría Gráfica Informática en Arquitectura	ETS ARQUITECTURA
1	Física Interactiva	ETSI AGRÓNOMOS

GIE's 2012-13

Evolución de Proyectos de Innovación Educativa – Gráfico



Evolución de Subvenciones de Proyectos de Innovación Educativa – Gráfico



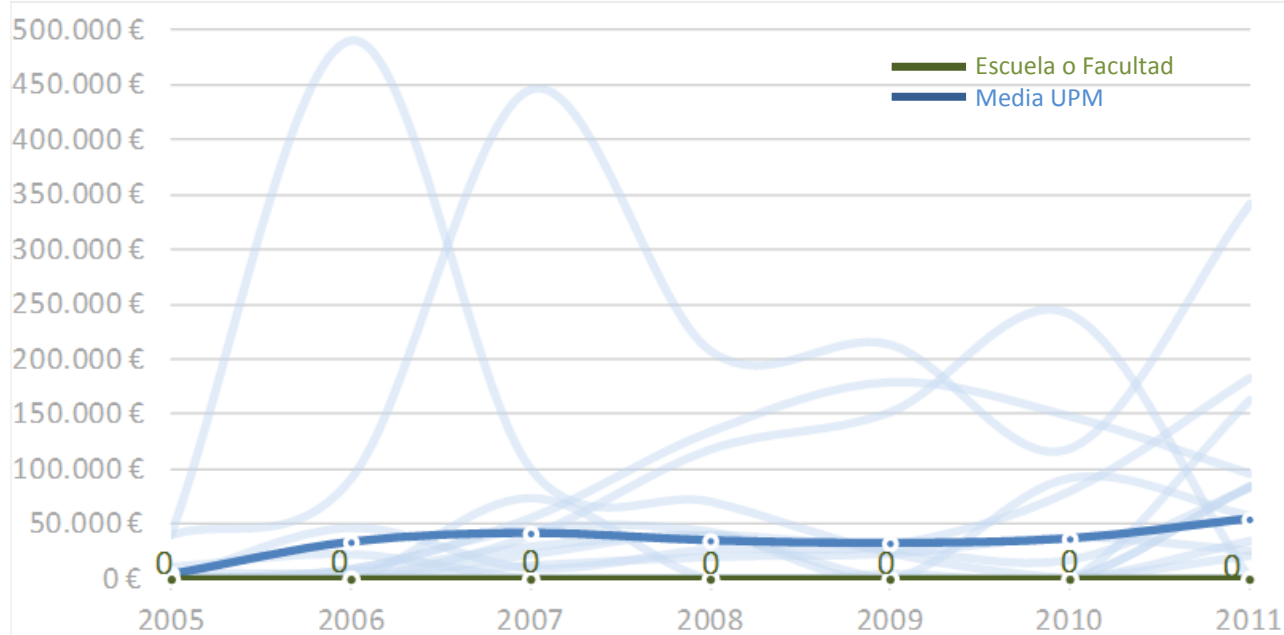
A.2.9.- GRUPOS DE COOPERACIÓN PARA EL DESARROLLO Y PERSONAL DEL CENTRO. FUENTE: VRI

Personal y grupos del Centro

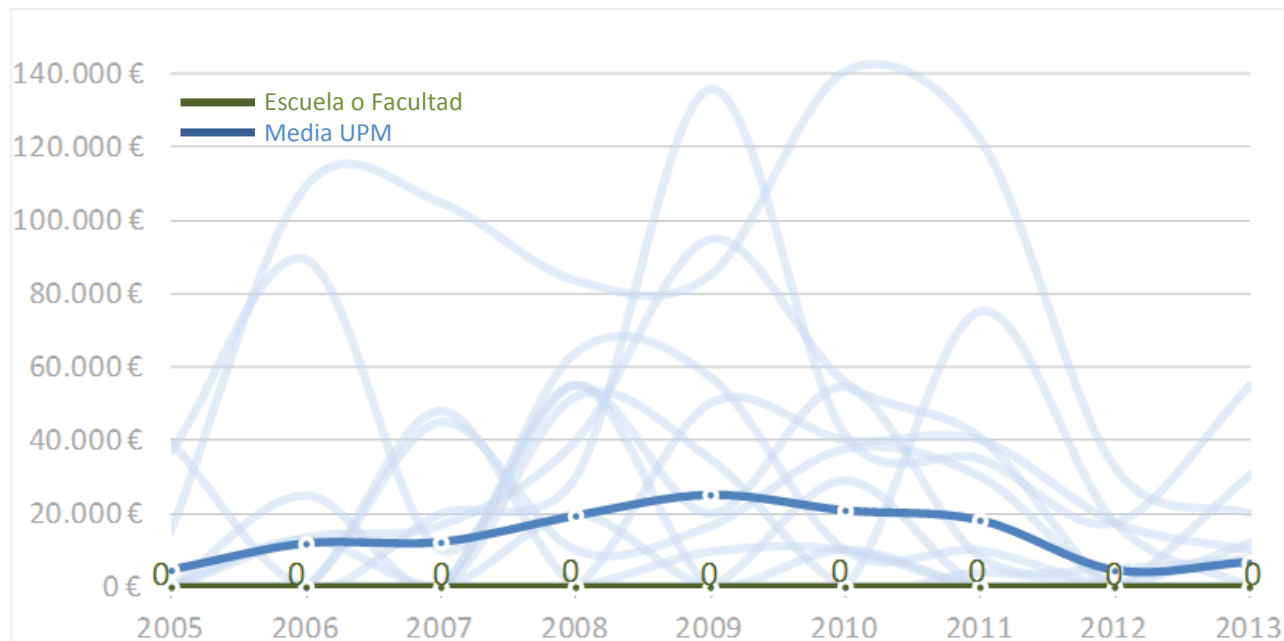
ETS DE EDIFICACIÓN	Personal del centro
Personal involucrado	3
Directores de Grupos de Cooperación	1

GCD 2013

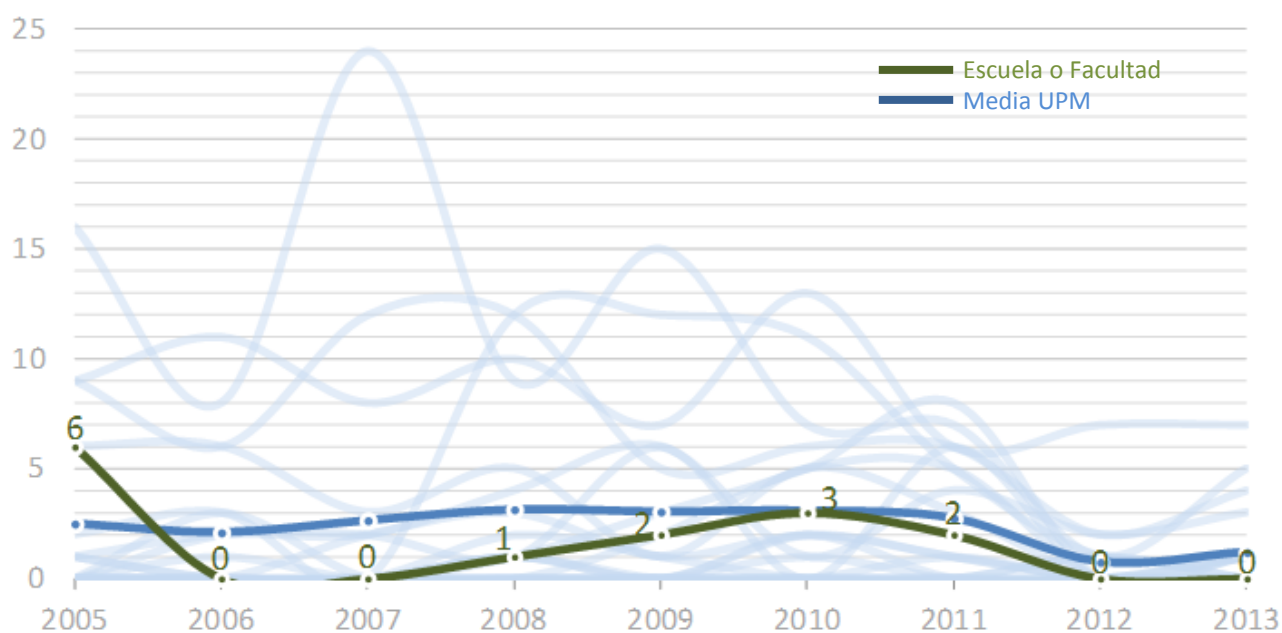
Evolución de fondos gestionados procedentes de convocatorias AECID (de 2005 a 2011)



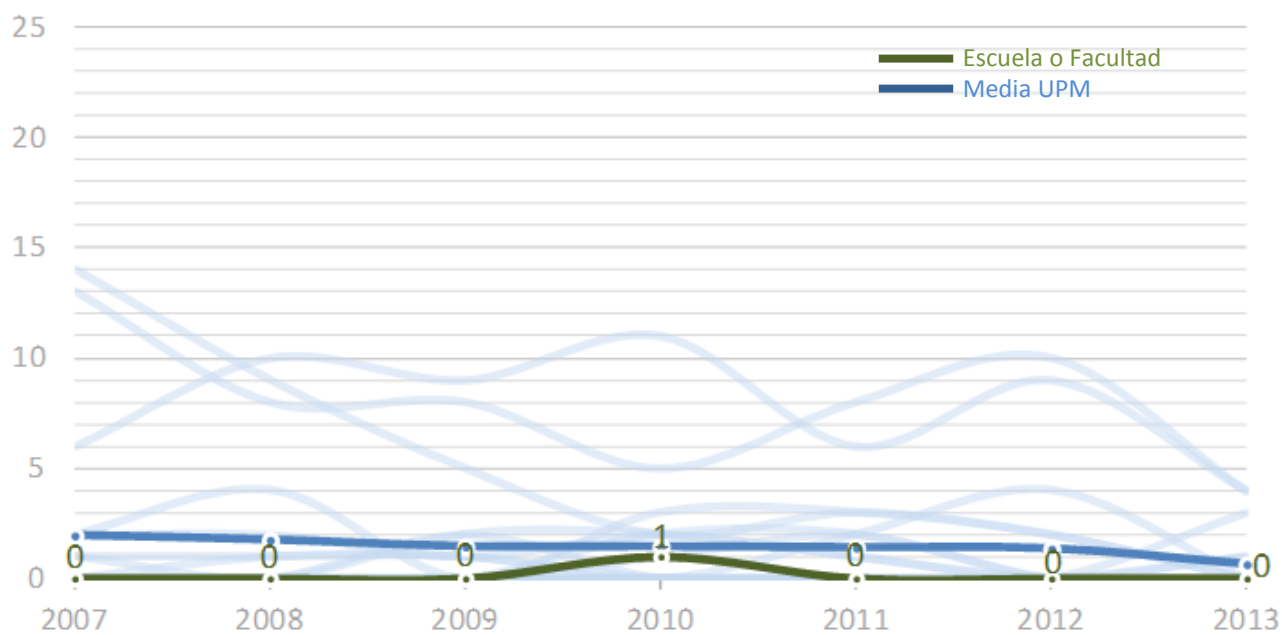
Evolución de fondos gestionados procedentes de convocatorias UPM (de 2005 a 2013)



*Evolución de ayudas de viaje (movilidades obtenidas de 2005 a 2013)*



*Evolución de becas de trabajos fin de carrera (movilidades obtenidas de 2007 a 2013)*

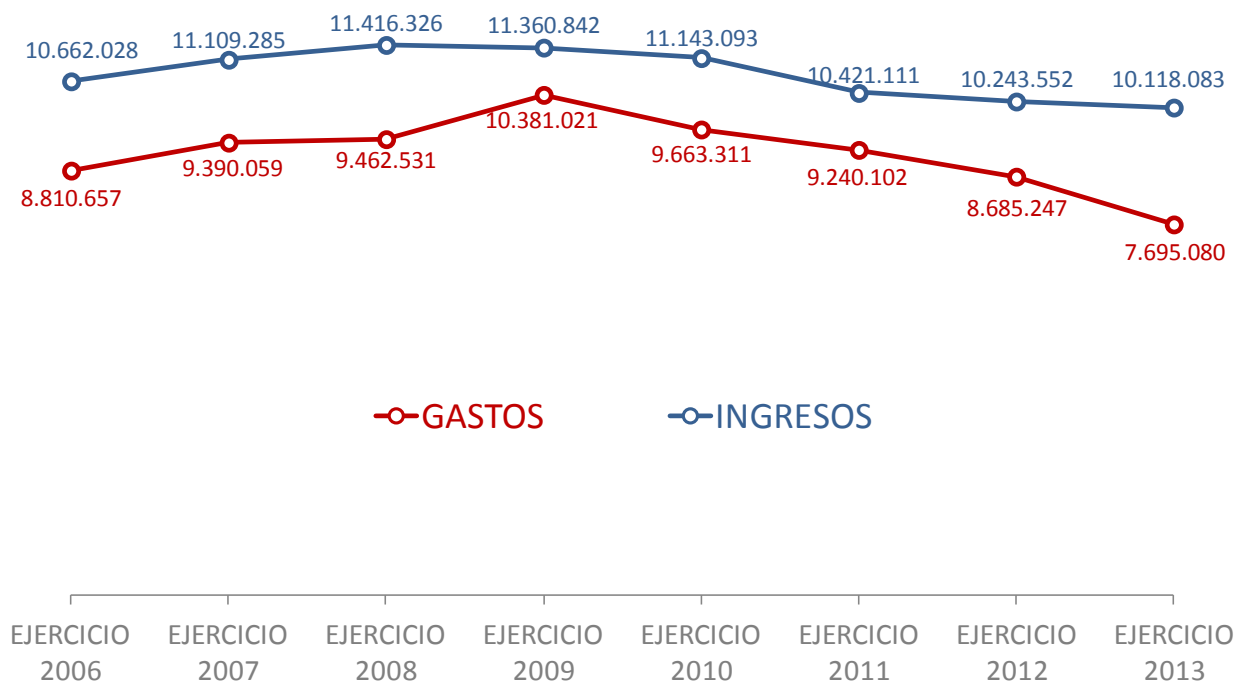


## A.3.- RECURSOS ECONÓMICOS Y MATERIALES

### A.3.1. GASTOS E INGRESOS. TABLA. (PERIODO 2006-13). FUENTE: VAE

GASTOS				INGRESOS	
EJERCICIO 2006					
CÓD. CENTRO	CAPÍTULO	CONCEPTO	IMPORTE	CONCEPTO	IMPORTE
1854	1	GASTOS DE PERSONAL	7.091.296,65	NOMINATIVA	7.578.417,76
1854	2	GASTOS CORRIENTES EN BIENES Y SERVICIOS	715.202,67	MATRÍCULA	3.026.188,91
1854	4	TRANSFERENCIAS Y SUBVENCIONES CORRIENTES	0,00	CÁNONES OTT	43.228,58
1854	6	INVERSIONES REALES	983.742,65	OTROS INGRESOS	14.192,26
182105	6	GASTOS OTT	20.414,90		
TOTAL			8.810.656,87	TOTAL	10.662.027,51
EJERCICIO 2007					
CÓD. CENTRO	CAPÍTULO	CONCEPTO	IMPORTE	CONCEPTO	IMPORTE
1854	1	GASTOS DE PERSONAL	7.455.684,46	NOMINATIVA	7.786.354,84
1854	2	GASTOS CORRIENTES EN BIENES Y SERVICIOS	1.026.867,91	MATRÍCULA	3.243.872,69
1854	4	TRANSFERENCIAS Y SUBVENCIONES CORRIENTES	0,00	CÁNONES OTT	63.852,54
1854	6	INVERSIONES REALES	835.230,24	OTROS INGRESOS	15.205,29
182105	6	GASTOS OTT	72.276,41		
TOTAL			9.390.059,02	TOTAL	11.109.285,36
EJERCICIO 2008					
CÓD. CENTRO	CAPÍTULO	CONCEPTO	IMPORTE	CONCEPTO	IMPORTE
1854	1	GASTOS DE PERSONAL	7.857.992,98	NOMINATIVA	7.960.399,66
1854	2	GASTOS CORRIENTES EN BIENES Y SERVICIOS	1.140.613,54	MATRÍCULA	3.417.267,29
1854	4	TRANSFERENCIAS Y SUBVENCIONES CORRIENTES	16.245,09	CÁNONES OTT	19.507,10
1854	6	INVERSIONES REALES	416.722,21	OTROS INGRESOS	19.151,53
182105	6	GASTOS OTT	30.956,88		
TOTAL			9.462.530,70	TOTAL	11.416.325,58
EJERCICIO 2009					
CÓD. CENTRO	CAPÍTULO	CONCEPTO	IMPORTE	CONCEPTO	IMPORTE
1854	1	GASTOS DE PERSONAL	8.147.517,91	NOMINATIVA	8.529.501,82
1854	2	GASTOS CORRIENTES EN BIENES Y SERVICIOS	1.289.434,53	MATRÍCULA	2.774.178,94
1854	4	TRANSFERENCIAS Y SUBVENCIONES CORRIENTES	8.200,00	CÁNONES OTT	49.212,41
1854	6	INVERSIONES REALES	903.464,30	OTROS INGRESOS	7.949,17
182105	6	GASTOS OTT	32.404,32		
TOTAL			10.381.021,06	TOTAL	11.360.842,34
EJERCICIO 2010					
CÓD. CENTRO	CAPÍTULO	CONCEPTO	IMPORTE	CONCEPTO	IMPORTE
1854	1	GASTOS DE PERSONAL	7.965.027,39	NOMINATIVA	7.531.319,56
1854	2	GASTOS CORRIENTES EN BIENES Y SERVICIOS	1.229.471,50	MATRÍCULA	3.533.317,25
1854	4	TRANSFERENCIAS Y SUBVENCIONES CORRIENTES	22.779,99	CÁNONES OTT	69.577,08
1854	6	INVERSIONES REALES	414.714,10	OTROS INGRESOS	8.878,80
182105	6	GASTOS OTT	31.317,77		
TOTAL			9.663.310,75	TOTAL	11.143.092,69
EJERCICIO 2011					
CÓD. CENTRO	CAPÍTULO	CONCEPTO	IMPORTE	CONCEPTO	IMPORTE
1854	1	GASTOS DE PERSONAL	7.685.473,58	NOMINATIVA	7.265.457,56
1854	2	GASTOS CORRIENTES EN BIENES Y SERVICIOS	1.182.658,39	MATRÍCULA	3.087.128,04
1854	4	TRANSFERENCIAS Y SUBVENCIONES CORRIENTES	18.864,00	CÁNONES OTT	56.838,89
1854	6	INVERSIONES REALES	321.434,75	OTROS INGRESOS	11.686,40
182105	6	GASTOS OTT	31.671,00		
TOTAL			9.240.101,72	TOTAL	10.421.110,89
EJERCICIO 2012					
CÓD. CENTRO	CAPÍTULO	CONCEPTO	IMPORTE	CONCEPTO	IMPORTE
1854	1	GASTOS DE PERSONAL	7.454.507,87	NOMINATIVA	6.656.018,64
1854	2	GASTOS CORRIENTES EN BIENES Y SERVICIOS	995.461,56	MATRÍCULA	3.575.533,26
1854	4	TRANSFERENCIAS Y SUBVENCIONES CORRIENTES	30.186,00	CÁNONES OTT	483,60
1854	6	INVERSIONES REALES	144.103,52	OTROS INGRESOS	11.516,45
182105	6	GASTOS OTT	60.988,17		
TOTAL			8.685.247,12	TOTAL	10.243.551,95
EJERCICIO 2013					
CÓD. CENTRO	CAPÍTULO	CONCEPTO	IMPORTE	CONCEPTO	IMPORTE
1854	1	GASTOS DE PERSONAL	6.685.631,08	NOMINATIVA	5.879.497,40
1854	2	GASTOS CORRIENTES EN BIENES Y SERVICIOS	889.915,22	MATRÍCULA	4.226.645,58
1854	4	TRANSFERENCIAS Y SUBVENCIONES CORRIENTES	13.440,00	CÁNONES OTT	725,39
1854	6	INVERSIONES REALES	102.942,88	OTROS INGRESOS	11.214,44
182105	6	GASTOS OTT	3.150,93		
TOTAL			7.695.080,11	TOTAL	10.118.082,81

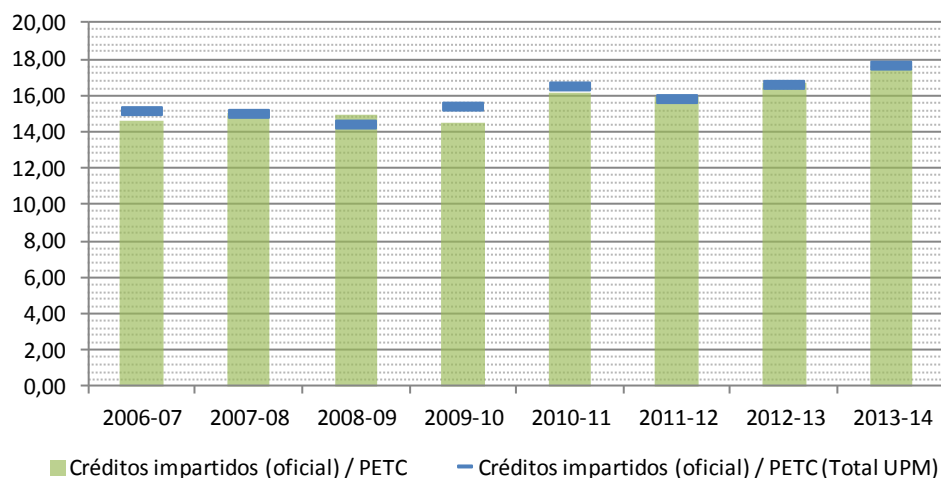
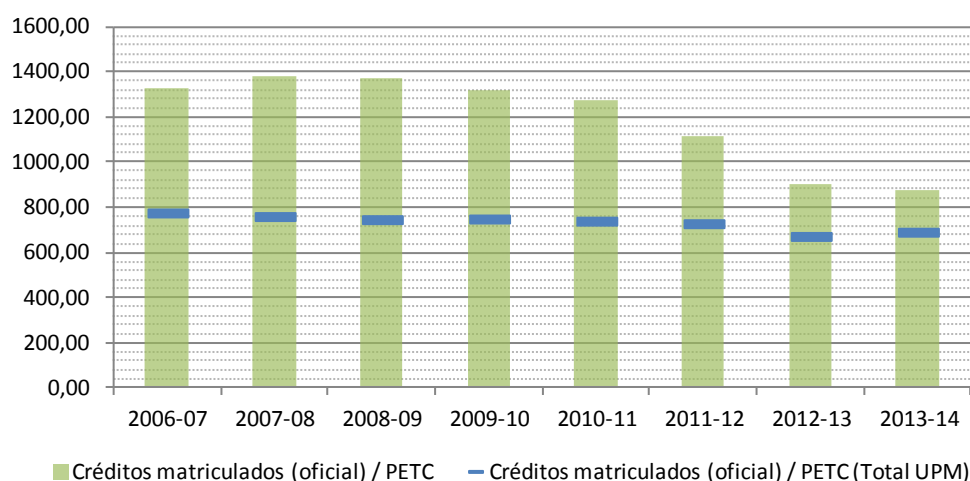
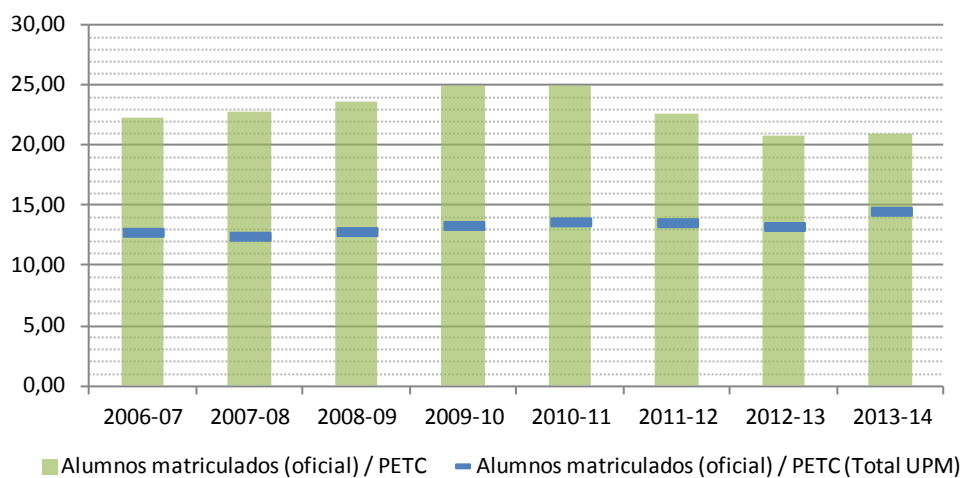
A.3.2. GASTOS E INGRESOS. GRÁFICO. (PERIODO 2006-13). FUENTE: VAE



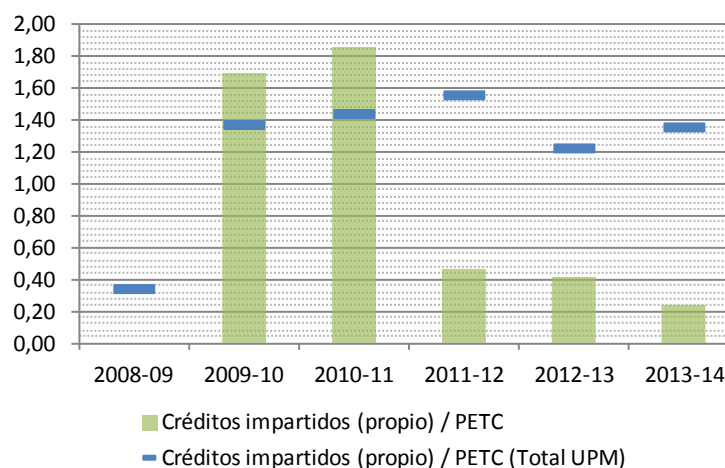
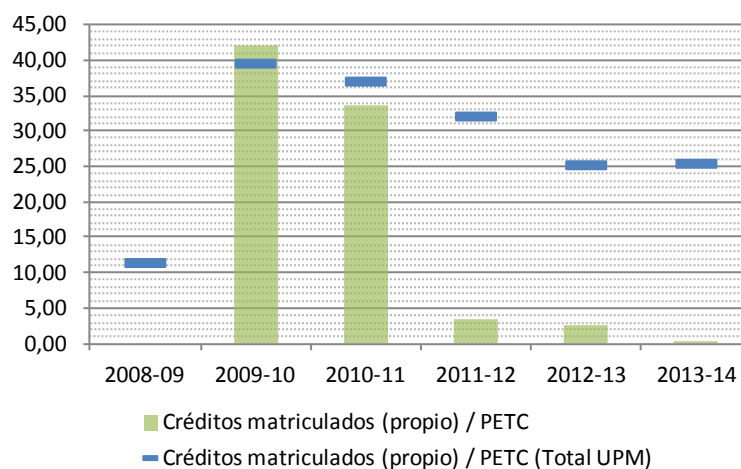
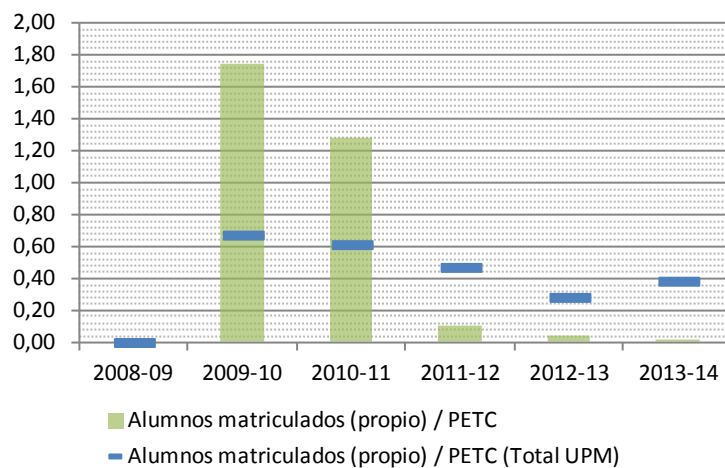
## A.4.- CARGA DOCENTE (PERIODO 2006-14). FUENTE: VPA

(solamente titulaciones adscritas al Centro y plantilla adscrita al Centro)

### A.4.1. Titulaciones oficiales CENTRO (VALORES POR PROFESORADO EQUIVALENTE A TIEMPO COMPLETO)

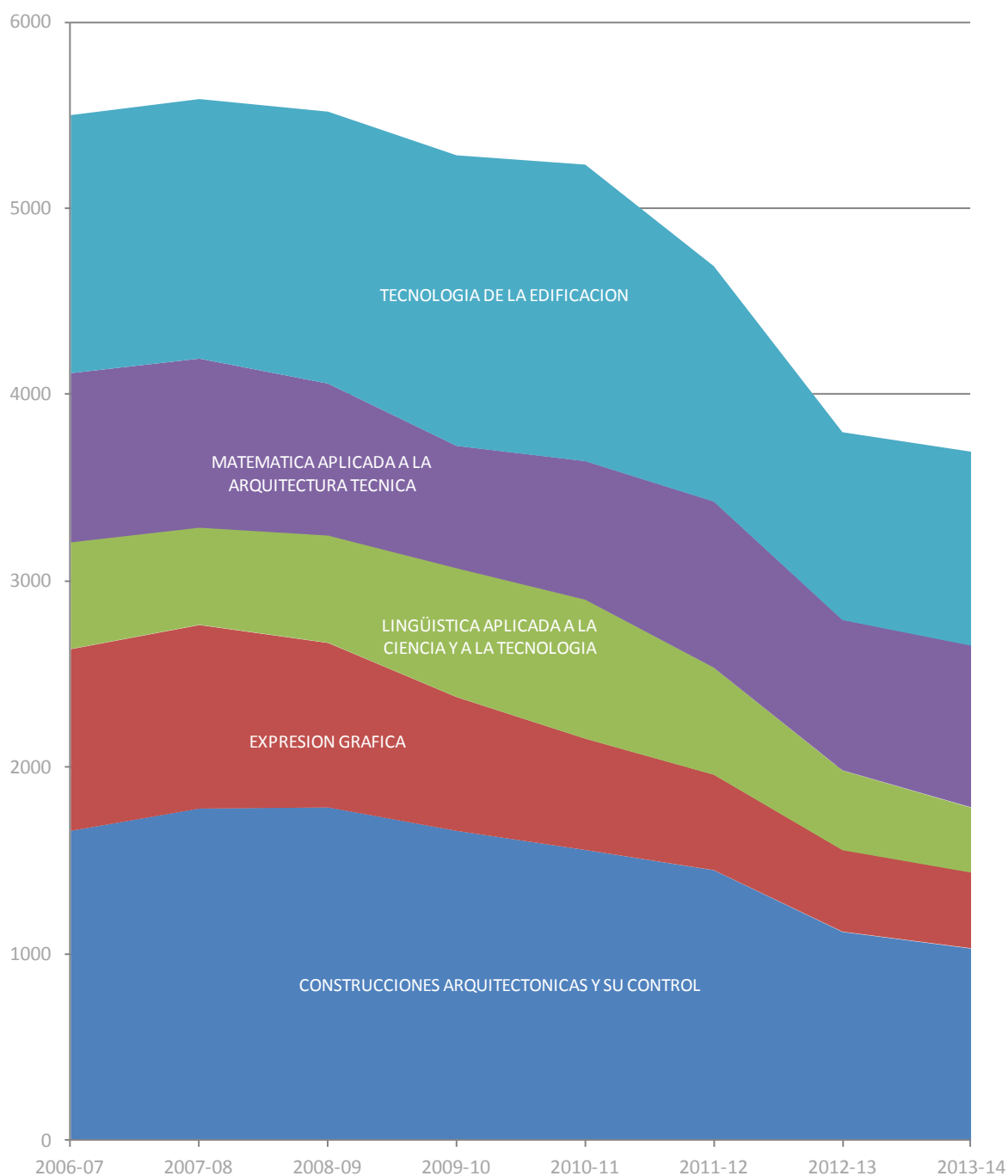


A.4.2. Titulaciones propias CENTRO (VALORES POR PROFESORADO EQUIVALENTE A TIEMPO COMPLETO)

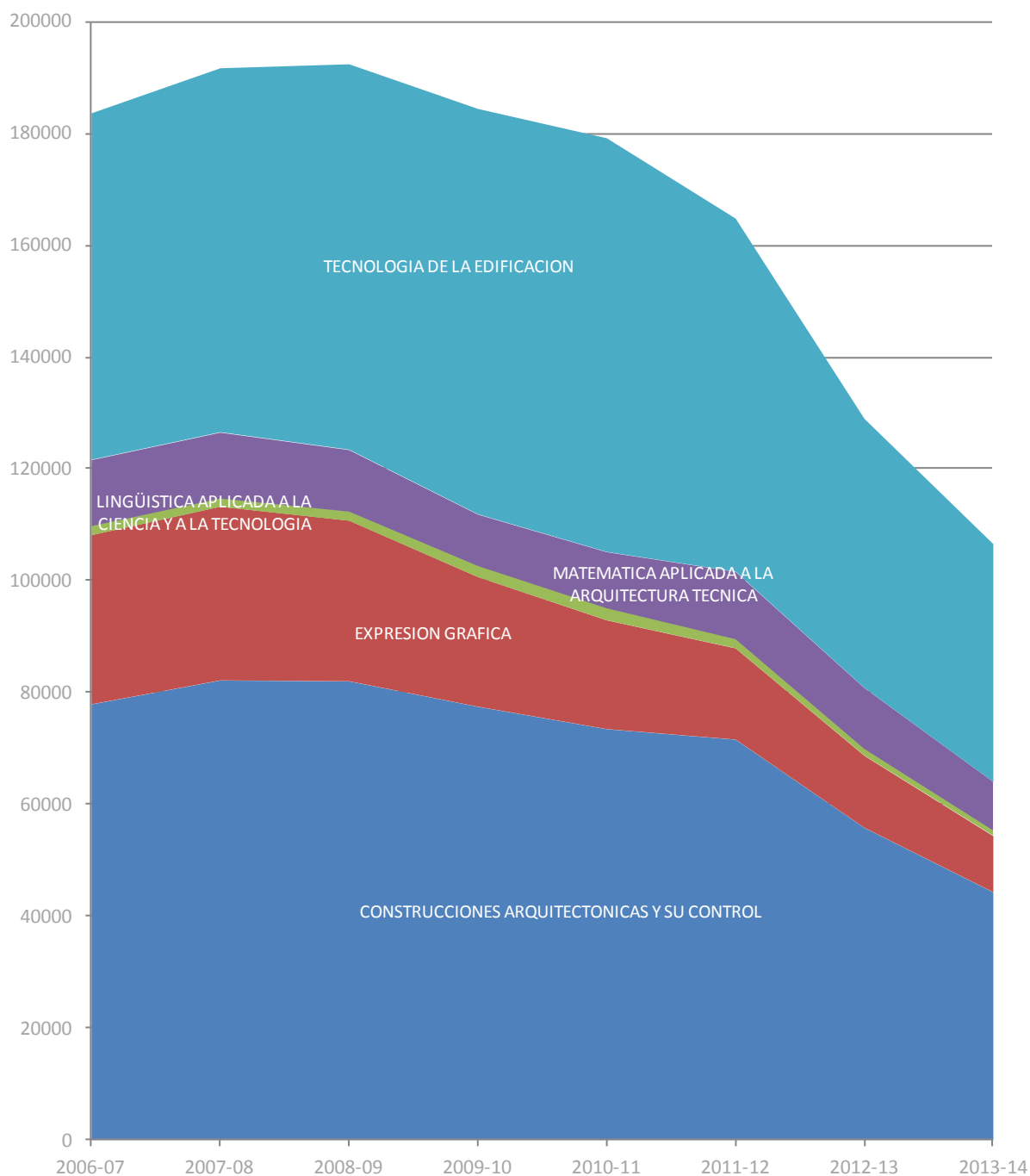




A.4.3. Titulaciones oficiales DEPARTAMENTO (VALORES POR PROFESORADO EQUIVALENTE A TIEMPO COMPLETO)

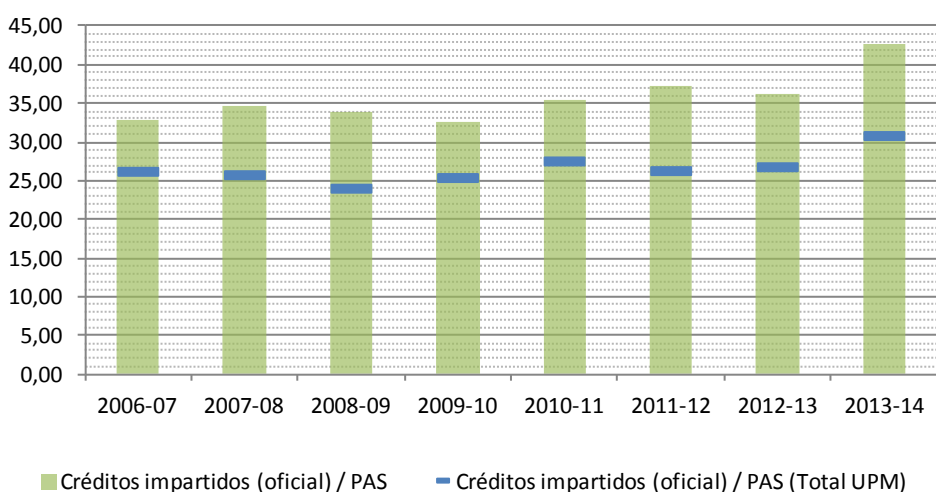
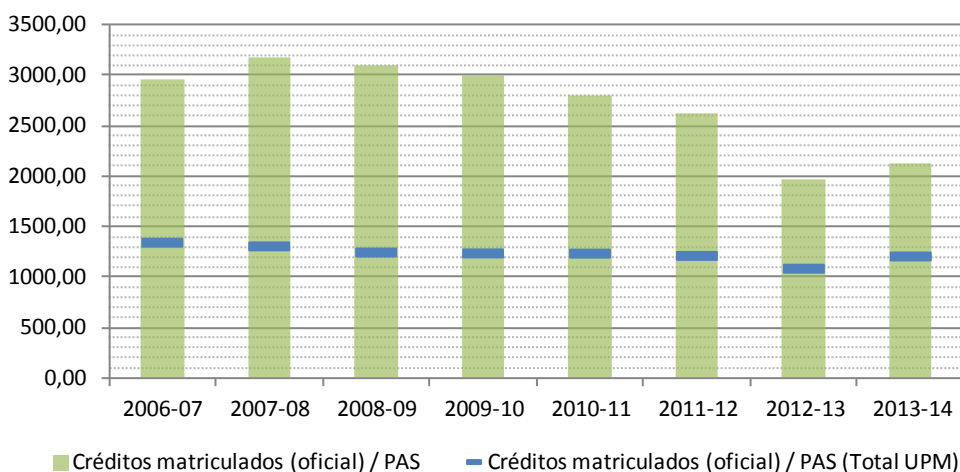
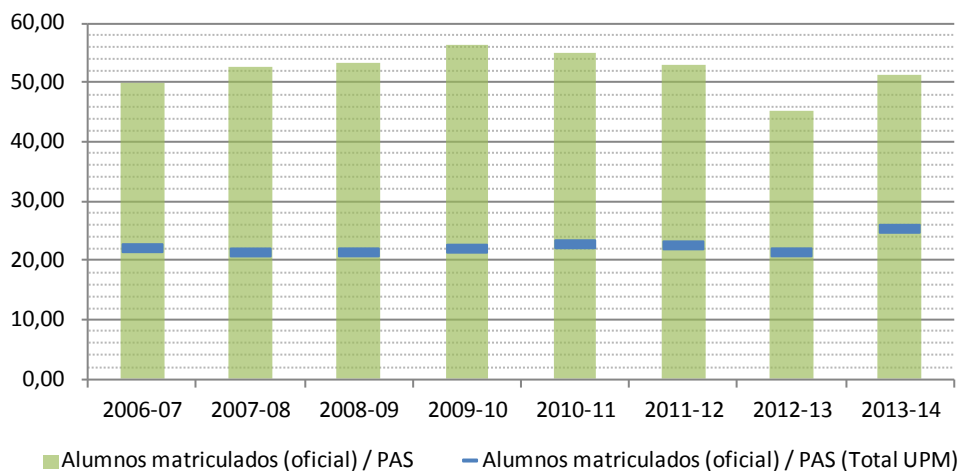


Créditos matriculados por PETC y cada departamento

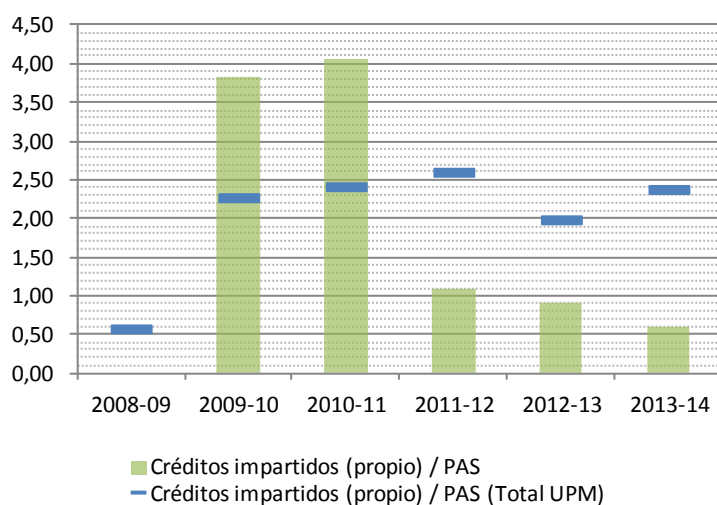
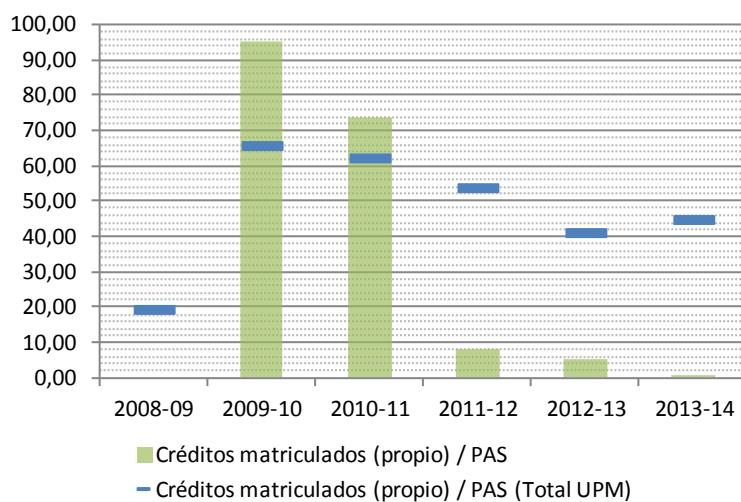
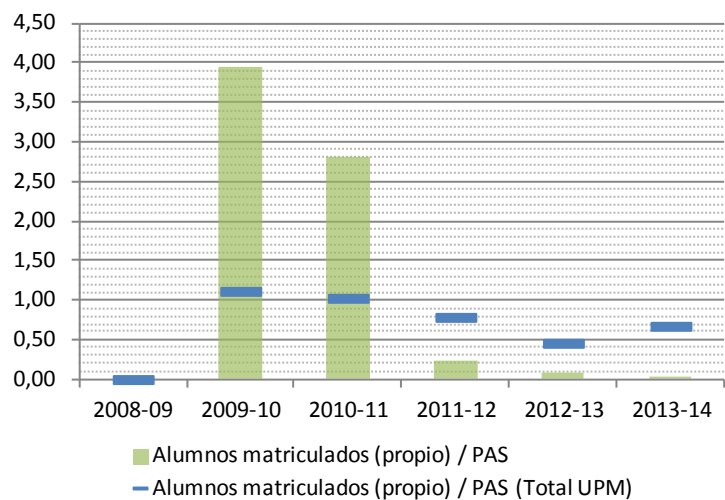


Créditos matriculados de cada departamento

A.4.4. Titulaciones oficiales (valores por PAS)



A.4.5. TITULACIONES PROPIAS (VALORES POR PAS)






































## B.- ACTIVIDAD INVESTIGADORA

### B.1.- RECURSOS (PERIODO 2007-13). FUENTE: VI

El indicador gráfico hace referencia al valor percentil (respecto a todos los centros de la UPM) del valor al que acompaña.

0%<  <25%<  <45%<  <55%<  <75%<  <100%

Recursos	2007	2008	2009	2010	2011	2012	2013
Cátedras de Universidad-Empresa	7 	7 	7 	8 	8 	5 	5 
Grupos Investigación	2 	2 	3 	4 	3 	2 	2 
Institutos/Centros IDi	0 	0 	0 	0 	0 	0 	0 
PDI en Grupos Investigación	37 	39 	48 	47 	41 	13 	13 
Personal de Investigación	130 	127 	124 	128 	127 	175 	171 

GI-IDi-Cátedras

## B.2.- Actividad (PERIODO 2007-13). FUENTE: VI

### B.2.1. NÚMERO DE PROYECTOS DE INVESTIGACIÓN Y FINANCIACIÓN

1. Convocatorias públicas competitivas: Nacional, Programa Marco
2. Financiación privada

*El indicador gráfico hace referencia al valor percentil (respecto a todos los centros de la UPM) del valor al que acompaña.*

0%< <25%< <45%< <55%< <75%< <100%

Tipo Proyecto	Proyectos	2007	2008	2009	2010	2011	2012	2013
Convocatorias publicas	Proyectos Nacionales	2	0	5	7	8	0	1
	Proyectos FP7	0	0	0	0	0	0	0
	Proyectos Internacionales sin FP7	0	0	0	0	1	0	0
Financiación privada	Proyectos	37	25	22	17	7	17	17

Tipo de financiación	Proyectos	2007	2008	2009	2010	2011	2012	2013
Públicos	Financiación Proyectos Nacionales	46250	0	30750	85810	29866,66	0	7805
	Subvenciones FP7	0	0	0	0	0	0	0
	Subvenciones de Proyectos Internacionales sin FP7	0	0	0	0	227600	0	0
Privados	Ingresos por Proyectos financiación privada	316077	162120	125506	130731	53300	118852,55	78372,64

### B.2.2- OTROS

Actividades	2007	2008	2009	2010	2011	2012	2013
Documentos de Investigación en la Web of Science	0	9	8	4	4	19	29
Tesis Leídas	0	0	0	2	4	1	4
Becas y Contratos de PIF	0	0	0	0	1	2	1
Patentes	0	0	1	0	1	3	6
Registros de Software	0	0	0	0	0	0	0
Spin-offs	0	0	0	1	0	1	0
Sexenios	5	6	7	11	11	12	14